

# En Cont@cto CHINA

Nº 169, septiembre de 2022

## Gira de Xi en Asia Central

A mediados de septiembre de 2022, el presidente de China, Xi Jinping, realizó una gira por Kazajistán y Uzbekistán en lo que fue su primer viaje al exterior desde que comenzó la pandemia... Pág. 1

### En este número:

Gira de Xi en Asia Central  
Visiones sobre China  
La perspectiva europea  
Internacionalización del RMB  
Movimientos en el centro de gravedad  
comercial  
Ecuador-China: reestructuración de deuda  
Plantas de carbón  
Novedades bilaterales  
Indicadores económicos  
Argentina-China: comercio bilateral  
Noticias breves

# Contenidos

<b>Gira de Xi en Asia Central</b>	<b>1</b>
<b>Visiones sobre China</b>	<b>15</b>
<b>La perspectiva europea</b>	<b>17</b>
<b>Internacionalización del RMB</b>	<b>20</b>
<b>Movimientos en el centro de gravedad comercial</b>	<b>23</b>
<b>Ecuador - China: reestructuración de deuda</b>	<b>27</b>
<b>Plantas de carbón</b>	<b>30</b>
<b>Novedades bilaterales</b>	<b>32</b>
<b>Indicadores económicos</b>	<b>37</b>
<b>Argentina-China: comercio bilateral</b>	<b>45</b>
<b>Noticias breves</b>	<b>51</b>

En Cont@cto CHINA  
Título de Marca: 2.364.931  
Observatorio China  
Editora: Sofía E. Mantilla

# Gira de Xi en Asia Central

A mediados de septiembre de 2022, el presidente de China, Xi Jinping, realizó una gira por Kazajistán y Uzbekistán en lo que fue su primer viaje al exterior desde que comenzó la pandemia. Antes solamente había ido a la región administrativa especial de Hong Kong para marcar el 25° aniversario de su restitución a China por parte del Reino Unido.

Analistas indicaron que el hecho de que Xi saliera de China en la víspera del 20° Congreso del Partido Comunista refleja su posición de fuerza a nivel doméstico pese a los desafíos económicos que atraviesa el país. En el plano internacional, luego de la Cuarta Crisis del Estrecho de agosto, China busca proyectar su papel de líder global y su vínculo sólido con la región de Asia Central.

## China, Rusia y la política exterior multi vectorial de Kazajistán

El 14 de septiembre, Xi inició su visita de Estado en Kazajistán donde fue recibido por el presidente Kassym-Jomart Tokayev. El último encuentro entre ambos líderes fue en febrero de este año cuando Tokayev viajó a Beijing para la inauguración de los Juegos Olímpicos de Invierno. Antes de eso, Xi había viajado a Kazajistán en 2017 para la Cumbre de la Organización de Cooperación de Shanghái (OCS) y la Expo 2017. Es interesante destacar que Tokayev habla chino mandarín fluido por haberse desempeñado funciones en la Embajada soviética en China a fines de los ochenta.

En la reunión bilateral, Xi y Tokayev firmaron un comunicado conjunto y también acuerdos de cooperación en áreas de economía, comercio, finanzas, conectividad, conservación del agua y medios de comunicación.<sup>1</sup> Posteriormente, el 20 de septiembre el Banco Popular de China indicó que había firmado un memorando de cooperación con el Banco Nacional de Kazajistán para realizar pagos transfronterizos con yuanes.<sup>2</sup>

Para anticipar su nueva visita, Xi escribió un artículo “Construir sobre el pasado para lograr mayores avances en las relaciones entre China y Kazajistán” que fue publicado en un medio kazajo. Allí destacó el cumplimiento del 30° aniversario del establecimiento de relaciones diplomáticas y la evolución del vínculo hacia una “asociación estratégica integral”.

En el plano económico, subrayó que el comercio bilateral superó los USD 25 mil millones en 2021 y la inversión china los USD 21,2 mil millones en 52 proyectos. Destacó la importancia de la infraestructura del transporte (camino, ferroviario, aviación) y la conectividad (incluyendo gasoductos y oleoductos), la base logística internacional China-

---

<sup>1</sup> “President Xi Jinping Makes a State Visit to the Republic of Kazakhstan”, ministerio de Relaciones Exteriores de China, 15/09/2022. Online:

[https://www.fmprc.gov.cn/mfa\\_eng/zxxx\\_662805/202209/t20220915\\_10766191.html](https://www.fmprc.gov.cn/mfa_eng/zxxx_662805/202209/t20220915_10766191.html)

<sup>2</sup> “China signs cooperation memorandum with Laos, Kazakhstan to establish yuan clearing arrangements”, Global Times, 21/09/2022. Online: <https://www.globaltimes.cn/page/202209/1275721.shtml>

Kazajistán en la ciudad portuaria de Lianyungang y los trenes China-Europa que atraviesan Kazajistán. A su vez, reiteró la disposición de construir conjuntamente una “arteria de transporte” eurasiática multimodal terrestre-marítimo.

En cuanto a las perspectivas del vínculo, habló de la profundización de la cooperación China-Kazajistán en el marco de la iniciativa de la Franja y la Ruta (cabe recordar que Kazajistán fue el elegido para el primer anuncio sobre esta iniciativa en 2013). Xi también dijo que “debemos comprometernos a una serie de proyectos de nueva calidad de altos estándares, sustentables y beneficios para el pueblo” y “poner en acción la Iniciativa de Desarrollo Global”.

Asimismo, se refirió al tema de la seguridad en el contexto de las Iniciativas de Seguridad Global y de Seguridad de los Datos. “Siempre nos apoyaremos en los temas núcleo que afectan a nuestra soberanía, seguridad e integridad territorial”, afirmó.<sup>3</sup> Reiteró este punto en la reunión bilateral que mantuvo con el presidente Tokayev. De acuerdo con un comunicado del ministerio de Relaciones Exteriores de Kazakstán, Xi dijo:

“No importa cómo cambie la situación internacional, **continuaremos nuestro fuerte apoyo a Kazajistán para proteger su independencia, soberanía e integridad territorial**, así como nuestro firme apoyo a las reformas que está llevando a cabo para garantizar la estabilidad y el desarrollo, y nos opondremos firmemente a la injerencia de cualquier fuerza en los asuntos internos de su país”.<sup>4</sup>

Algunos analistas tomaron estas menciones sobre la integridad territorial como un mensaje velado a Rusia, como modo de enfatizar que China considera a Asia Central como su área de influencia. Desde la perspectiva de Kazajistán, sería una manera de presentar su relación con China como contrapeso respecto a Rusia.

Hay que tener en cuenta que Kazakstán tiene lo que denomina una “política exterior multi vectorial” que busca relaciones equilibradas y pragmáticas con los tres grandes poderes de Rusia, China y EEUU (y también con la Unión Europea, Japón, India y Turquía, entre otros). Esta política le permite navegar los desafíos presentes en las relaciones asimétricas y los patrones de dependencia asociados.<sup>5</sup>

---

<sup>3</sup> “Full text of Xi's signed article on Kazakh newspaper”, Xinhua, 13/09/2022. Online:

<https://english.news.cn/20220913/8ffa87dc644b4a679ad0e9032bbcc822/c.html>

<sup>4</sup> “President Kassym-Jomart Tokayev held a bilateral meeting with President Xi Jinping of China”, presidencia de Kazajistán, 14/09/2022. Online: <https://www.akorda.kz/en/president-kassym-jomart-tokayev-held-a-meeting-with-president-xi-jinping-of-china-1484612>

<sup>5</sup> Aiman Zhussupova. “Peace Through Engagement: The Multi-Vector Direction of Kazakhstan’s Foreign Policy”, The Astana Times, 09/03/2021. Online: <https://astanatimes.com/2021/03/peace-through-engagement-the-multi-vector-direction-of-kazakhstans-foreign-policy/>

## China, Rusia y Kazajistán



Fuente: elaborado con MapChart.

Este año se produjeron algunos hechos que dejaron a Kazajistán en una situación internacional más delicada. En enero de 2022 una suba del precio del gas en el país desencadenó una serie de protestas masivas que fueron las más graves desde la independencia y que, tras la declaración del estado de emergencia y casi 230 muertes, culminaron con la dimisión del gobierno del primer ministro Askar Mamin. En ese contexto, bajo la Organización del Tratado de Seguridad Colectiva (OTSC) —la alianza militar regional de defensa colectiva liderada por Rusia e integrada por Armenia, Bielorrusia, Kazajistán, Kirguistán y Tayikistán— se desplegaron tropas en Kazajistán que se retiraron después de estabilizar la situación.

Es así que, después de la invasión de Rusia a Ucrania en febrero, Moscú incrementó la presión sobre Kazajistán para que apoyara su accionar luego de haber ayudado a resolver, desde su punto de vista, la crisis kazaja de enero. Por otro lado, diversos sectores en Kazajistán criticaron la invasión a Ucrania y vieron con preocupación declaraciones de funcionarios y medios rusos sobre la soberanía kazaja.<sup>6</sup> Kazajistán y Rusia comparten una

<sup>6</sup> Bhavna Dave. “Ukraine conflict: Kazakhstan’s difficult balancing act between need for Russian support and popular opposition to the war”, The Conversation, 11/04/2022. Online: <https://theconversation.com/ukraine-conflict-kazakhstans-difficult-balancing-act-between-need-for-russian-support-and-popular-opposition-to-the-war-180210> ; Paolo Sorbello. “As the War Continues, Ukraine Is on Kazakhstan’s Mind”, 17/03/2022. Online: <https://thediplomat.com/2022/03/as-the-war-continues-ukraine-is-on-kazakhstans-mind/>

frontera de 7.600 kilómetros, y hay en Kazajistán una comunidad ruso parlante significativa. En paralelo, Kazajistán se abstuvo en la votación de la Asamblea General de la ONU sobre el tema y el ministro de Relaciones Exteriores afirmó que no reconocería las repúblicas separatistas de Donetsk o Luhansk. El gobierno kazajo ha permitido manifestaciones a favor de Ucrania y ha enviado a ese país ayuda humanitaria. Además, Kazajistán no ha ayudado a Rusia a evadir las sanciones occidentales y ha recibido a empresas que se han ido del territorio ruso.<sup>7</sup>

Tradicionalmente, se ha considerado Rusia y China tenían relaciones bien delimitadas en los países de Asia Central, con Moscú enfocado más temas de seguridad y Beijing más en temas económicos. Sin embargo, algunos creen que los acontecimientos recientes auguran un avance de China en otras esferas.<sup>8</sup>

## Claves en la relación China – Kazajistán

Algunas claves de la relación entre China y Kazajistán son:

- China y Kazajistán establecieron relaciones diplomáticas en 1992, tras el colapso de la Unión Soviética y la declaración de independencia de Kazajistán en 1991. Desde entonces, el vínculo entre ambos países ha crecido de manera sostenida, tanto en temas de comercio e inversiones como de seguridad y antiterrorismo. Los dos países comparten una frontera de 1.780 kilómetros, Kazajistán lindando con la provincia china de Xinjiang. En este sentido, China considera que Kazajistán puede ser un factor de estabilidad tanto con la situación de Xinjiang como de Afganistán. En general, valora a Kazajistán como aliado en la lucha contra los “tres males” de terrorismo, extremismo y separatismo.
- Kazajistán está localizada estratégicamente entre China y Europa, por lo que es una ruta importante de transporte transcontinental. China eligió a Kazajistán para hacer el primer lanzamiento de la iniciativa de la Franja y la Ruta (BRI): en septiembre de 2013, meses después de haber asumido como presidente de China, Xi Jinping pronunció un discurso en la Universidad de Nazarbayev donde dijo que, para profundizar la cooperación y el desarrollo entre China y los países de la región de Eurasia, sería deseable crear un “cinturón económico en la Ruta de la Seda” (丝绸之路经济带) que uniera a China con Asia Central y del Sur, Rusia, y Europa por vía terrestre. De la concepción original de la BRI, Kazajistán está en 2 rutas: el nuevo puente terrestre eurasiático y el corredor económico China-Asia Central-Asia Occidental.

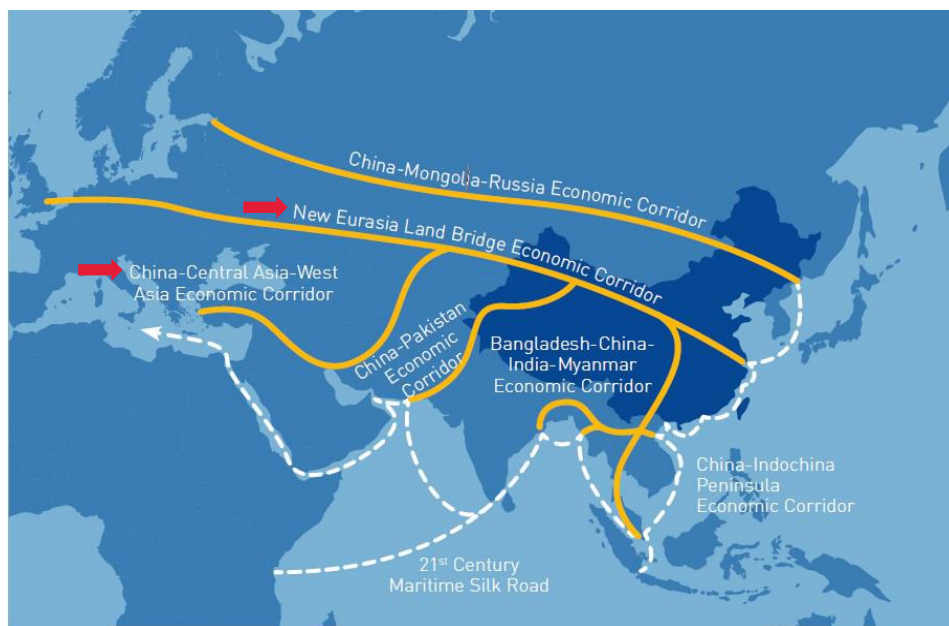
---

<sup>7</sup> Temur Umarov. “After Ukraine, Is Kazakhstan Next in the Kremlin’s Sights?”, Carnegie Endowment for International Peace. Online: <https://carnegieendowment.org/politika/87652>

<sup>8</sup> “Why China’s Xi Is Visiting Kazakhstan First”, The Diplomat, 13/09/2022. Online: <https://thediplomat.com/2022/09/why-chinas-xi-is-visiting-kazakhstan-first/>



## Corredores económicos de la iniciativa BRI



En la concepción original de la BRI, Kazajistán estaba en 2 rutas:

1) Nuevo puente terrestre eurasiático

2) Corredor económico China-Asia Central-Asia Occidental

Fuente: Eurobiz.<sup>9</sup>

- En 2014 Kazajistán presentó el programa Nurly Zhol (Camino Brillante) de desarrollo económico que, al colocar a la infraestructura como prioridad, tenía sinergias importantes con la iniciativa BRI.<sup>10</sup> Según un informe del Banco Mundial de 2020, Kazajistán está bien posicionado para beneficiarse de la BRI, sobre todo si implementa reformas complementarias de liberalización de la inversión, reducción de las restricciones comerciales, mejora de la conectividad, suba de movilidad laboral y mejora de acceso a servicios.<sup>11</sup> En paralelo, Kazajistán tiene como objetivo diversificar su economía hacia sectores no extractivos, principalmente agrícolas, pero todavía no han surgido vínculos claros entre esta meta y la BRI.
- En 2020, China fue el primer destino de las exportaciones de Kazajistán (USD 9.004 millones, 19% del total) y el segundo origen de las importaciones (USD 6.346 millones, 17%) después de Rusia (USD 13.300 millones, 35%).
  - En 2021, los principales capítulos exportados por China a Kazajistán fueron el 84 (reactores nucleares, calderas, máquinas, aparatos y artefactos mecánicos; partes de estas máquinas o aparatos), el 85 (máquinas, aparatos y material

<sup>9</sup> “Belt & Road Initiative: Business Opportunities and Challenges for European SMEs”, Eurobiz, 03/01/2019. Online: <https://www.eurobiz.com.cn/belt-road-initiative-business-opportunities-and-challenges-for-european-smes/>

<sup>10</sup> Eytan Goldstein. “China's Kazakhstan Gambit”, 01/08/2022. Online: <https://hir.harvard.edu/chinas-kazakhstan-gambit/>

<sup>11</sup> “South Caucasus and Central Asia: The Belt and Road Initiative Kazakhstan Country Case Study”, Banco Mundial, junio 2022. Online: <https://openknowledge.worldbank.org/bitstream/handle/10986/34117/South-Caucasus-and-Central-Asia-The-Belt-and-Road-Initiative-Kazakhstan-Country-Case-Study.pdf?sequence=4&isAllowed=y>

eléctrico y sus partes; aparatos de grabación o de reproducción de sonido, aparatos de grabación o de reproducción de imágenes y sonido en televisión, y las partes y accesorios de estos aparatos) y el 62 (prendas y accesorios de vestir, excepto los de punto).

- En 2021, los principales capítulos importados por China desde Kazajistán fueron el 27 (combustibles minerales, aceites minerales y productos de su destilación; materias bituminosas; ceras minerales), el 26 (minerales metalíferos, escorias y cenizas) y el 74 (cobre y manufacturas de cobre). Por productos, se observó:

### Importaciones de China desde Kazajistán (2021)

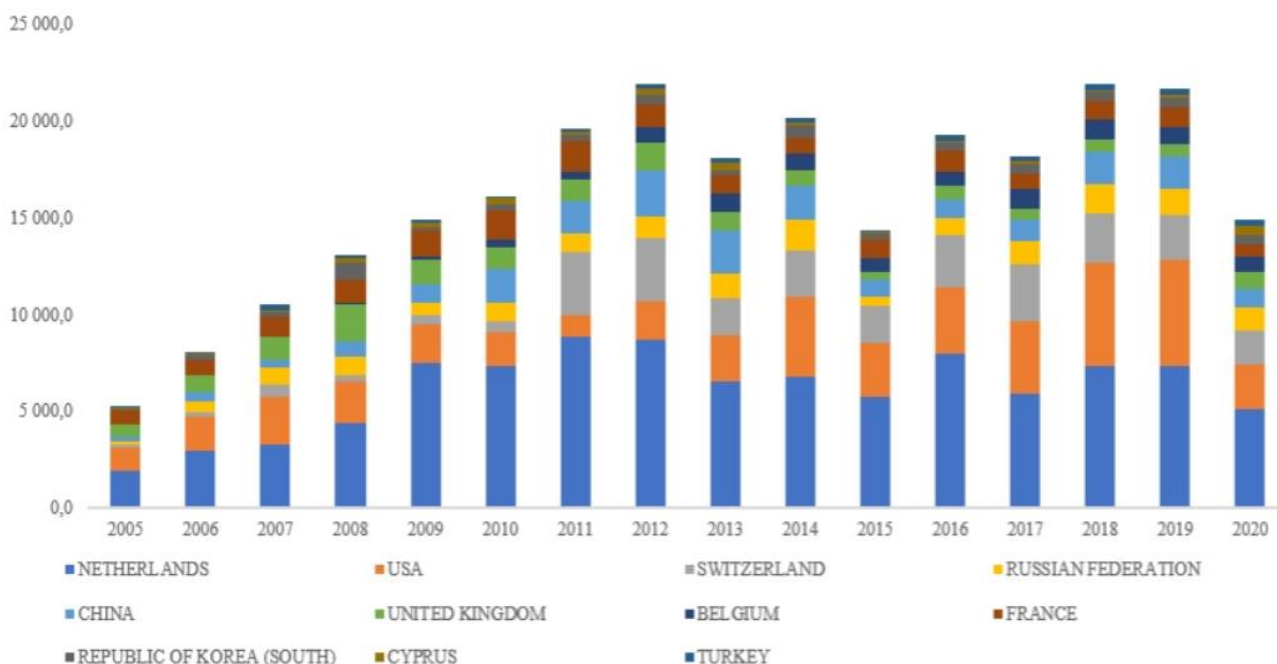
NCM	Productos	USD millones	Participación en M de CHN desde KAZ	Participación en las X totales de KAZ	Participación en las M totales de CHN
740311	Cobre refinado	2435	24%	68%	8%
270900	Aceites crudos de petróleo o de mineral bituminoso	2428	24%	11%	1%
260300	Minerales de cobre y sus concentrados	1650	16%	85%	3%
720241	Ferrocromo	988	10%	47%	30%
790111	Cinc sin alear, Con un contenido de cinc superior o igual al 99,99 % en peso	585	6%	78%	49%
284410	Uranio natural y sus compuestos; aleaciones, dispersiones (incluido el cermet), productos cerámicos y mezclas, que contengan uranio natural o compuestos de uranio natural	553	5%	54%	46%
260111	Minerales de hierro y sus concentrados, excepto las piritas de hierro tostadas (cenizas de piritas), sin aglomerar	278	3%	28%	0%
260112	Minerales de hierro y sus concentrados, excepto las piritas de hierro tostadas (cenizas de piritas), aglomerados	270	3%	36%	5%
261690	Minerales de los metales preciosos y sus concentrados, los demás	223	2%	39%	8%
271121	Gas de petróleo y demás hidrocarburos gaseosos, en estado gaseoso	103	1%	100%	13%

- En la región de Asia Central, Kazajistán es el principal receptor de inversión extranjera directa. En 2020 los principales países inversores fueron Holanda, EEUU, Suiza, Rusia y China en quinto lugar. Kazajistán es el principal destino de las inversiones chinas en la región de Asia Central.



## Flujos de IED en Kazajistán por país de origen (2005-2020)

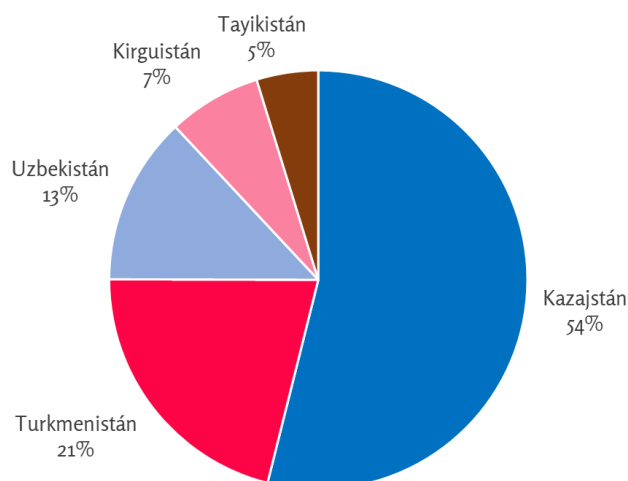
En USD millones



Fuente: CABAR.<sup>12</sup>

## Inversiones de China en Asia Central (2005-junio 2022)

En % del total



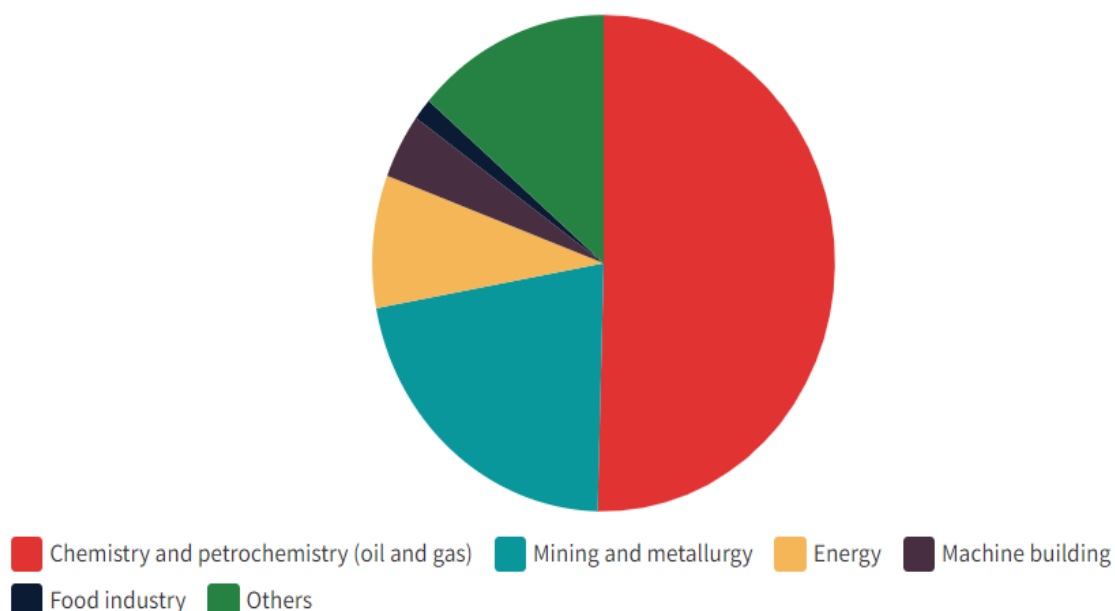
Fuente: elaboración propia en base a datos de American Enterprise Institute.<sup>13</sup>

<sup>12</sup> “Foreign Direct Investment in Kazakhstan in 2020: Structure and Dynamics”, Central Asia Bureau for Analytical Reporting. Online: <https://cabar.asia/en/foreign-direct-investment-in-kazakhstan-in-2020-structure-and-dynamics>

<sup>13</sup> “China Global Investment Tracker”, American Enterprise Institute, accedido en septiembre 2022. Online. <https://www.aei.org/china-global-investment-tracker/>

- En octubre de 2019, el gobierno de Kazajistán publicó un informe oficial sobre las inversiones de China en el país, luego de que diversos sectores (incluyendo activistas ambientalistas) reclamaran que se hiciera pública la información. El reporte reveló un total de 55 proyectos por USD 27,6 mil millones, la mitad aproximadamente en el sector de petróleo y gas. Estos proyectos estaban en distinto grado de implementación, con 15 completos, 11 en construcción y 29 en estado de planificación.
- El sector más importante de las inversiones de China en Kazajistán es la energía, sobre todo petróleo y gas. China considera que las importaciones desde Kazajistán contribuyen a la seguridad energética y a la diversificación de proveedores ya que no dependen del paso por el estrecho de Malaca. La minería también es otro sector de interés de China. Kazajistán tiene alrededor del 12% de los depósitos de uranio del mundo y es el principal productor, representando más del 40% del total global.

### Inversiones de China en Kazajistán por sector



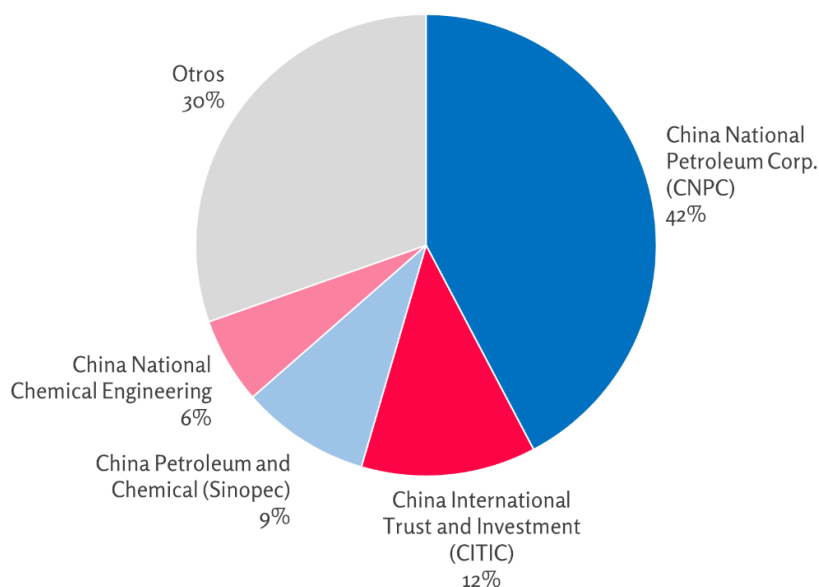
Fuente: China Dialogue.<sup>14</sup>

- El principal actor chino en el país es CNPC (China National Petroleum Corporation), representando el 42% de las inversiones chinas en Kazajistán en 2005-junio de 2022.

---

<sup>14</sup> “Half China’s investment in Kazakhstan is in oil and gas”, China Dialogue, 29/10/2019. Online: <https://chinadialogue.net/en/energy/11613-half-china-s-investment-in-kazakhstan-is-in-oil-and-gas-2/>

## Principales empresas chinas en Kazajistán por monto invertido (2005-junio 2022) En % del total



Fuente: elaboración propia en base a datos de American Enterprise Institute.

- Las inquietudes en la población local con respecto a la presencia china en el país, como así también las protestas de principio de año, dejaron de manifiesto en Beijing que pese, a los vínculos económicos generalmente positivos y relaciones aceitadas con las elites locales, las inversiones chinas están sujetas a riesgos políticos.<sup>15</sup> En Kazajistán, las preocupaciones por la presencia China van desde cuestiones vinculadas a los proyectos de inversión (corrupción, mal manejo de las tierras, falta de empleo local y aspectos ambientales) hasta las críticas al tratamiento de los uigures y etnias kazajas en Xinjiang.<sup>16</sup>
- Cuando China prohibió la minería de criptomonedas, muchos mineros chinos movieron sus operaciones a Kazajistán que en ese momento era amigable con el ecosistema y contaba con electricidad barata. Sin embargo, los problemas posteriores (cortes de energía, impuestos y protestas), hicieron que muchos actores decidieran moverse a otras jurisdicciones, especialmente a EEUU.<sup>17</sup>

<sup>15</sup> Olena Borodyna y Ilayda Nijhar. “China to keep a watchful eye on Kazakhstan as political risk heightens”, ODI, 26/01/2022. Online: <https://odi.org/en/insights/china-to-keep-a-watchful-eye-on-kazakhstan-as-political-risk-heightens/>

<sup>16</sup> Berikbol Dukeyev. “Kazakhstan: How Astana Should Respond to Oppression of Ethnic Kazakhs in China?”, CABAR, 14/12/2018. Online: <https://cabar.asia/en/kazakhstan-how-astana-should-respond-to-oppression-of-ethnic-kazakhs-in-china> ; Oyuna Baldakova. “Kazakhstan’s three-way balancing act between competing powers is under pressure”, MERICS, 18/08/2022. Online: <https://merics.org/de/kazakhstans-three-way-balancing-act-between-competing-powers-under-pressure>

<sup>17</sup> “‘It’s a mess’: How crypto mining went from boom to bust in Kazakhstan”, Rest of World, 13/03/2022. Online: <https://restofworld.org/2022/crypto-miners-fleeing-kazakhstan/>

## Cumbre de la Organización de Cooperación de Shanghái (OCS)

El 15 y 16 de septiembre Xi Jinping viajó a Uzbekistán donde se reunió con el presidente uzbeko Shavkat Mirziyoyev. Los líderes firmaron un comunicado conjunto y diversos acuerdos en áreas de agricultura, economía digital, desarrollo verde, cultura, medios de comunicación y cooperación a nivel subnacional.<sup>18</sup> Un anuncio importante fue que el Fondo de la Ruta de la Seda de China comprará a ACWA Power (de Arabia Saudita) una participación del 49% en la central eléctrica de ciclo combinado a gas de 1,5 gigavatios en la región de Sirdarya, Uzbekistán.<sup>19</sup>

Luego, el presidente Xi asistió a la 22ª Cumbre de Jefes de Estado de la Organización de Cooperación de Shanghái (OCS) que fue la primera que se hizo en modalidad presencial desde 2019. Este año tuvo la presidencia rotativa Uzbekistán y el año que viene la tendrá India.

La OCS es una organización internacional euroasiática fundada en 2001. En la actualidad, está conformada por China, Rusia, Kazajistán, Kirguistán, Tayikistán (los originales “cinco de Shanghái” de 1996, el antecedente del bloque), Uzbekistán, India y Pakistán (estos últimos dos se unieron en 2017). En conjunto, sus miembros representan el 40% de la población global, 30% del PIB mundial y 60% del territorio de Eurasia. El bloque tiene varios países observadores, socios de diálogo e invitados especiales en cada reunión.

La 22ª Cumbre estuvo marcada por diversos hechos: la invasión de Rusia a Ucrania y la exitosa contraofensiva ucraniana, las tensiones China-EEUU, las tensiones en la frontera China-India, el conflicto en la frontera Kirguistán-Tayikistán, y el conflicto Azerbaiyán-Armenia (dos países “socios de diálogos” de la OCS).

En septiembre de 2022, Irán firmó un “Memorando de Obligaciones” que inicia un proceso formal de un año que le permitiría ser miembro de la OCS en 2023.<sup>20</sup> Además, el presidente de Turquía, Recep Tayyip Erdogan, afirmó que buscará pasar de ser socio de diálogo a miembro pleno. De concretarse, sería el primer miembro de la OTAN en formar parte de la OCS.<sup>21</sup> En paralelo, cabe subrayar que India forma parte tanto del Quad como de la OCS.

---

<sup>18</sup> “President Xi Jinping Holds Talks with President Shavkat Mirziyoyev of Uzbekistan”, ministerio de Relaciones Exteriores de China, 15/09/2022. Online:

[https://www.fmprc.gov.cn/mfa\\_eng/zxxx\\_662805/202209/t20220915\\_10766617.html](https://www.fmprc.gov.cn/mfa_eng/zxxx_662805/202209/t20220915_10766617.html)

<sup>19</sup> Ralph Jennings y Luna Sun. “China brings cash to former Soviet republics in bid to win favour with Central Asian ‘stans’”, South China Morning Post, 22/09/2022. Online: [https://www.scmp.com/economy/china-economy/article/3193306/china-brings-cash-former-soviet-republics-bid-win-favour?module=lead\\_hero\\_story&pgtype=homepage](https://www.scmp.com/economy/china-economy/article/3193306/china-brings-cash-former-soviet-republics-bid-win-favour?module=lead_hero_story&pgtype=homepage) ; Shusi He. “China’s Silk Road Fund acquires Uzbekistan power plant on Xi’s visit”, 19/09/2022. Online: <https://www.asianinvestor.net/article/chinas-silk-road-fund-acquires-uzbekistan-power-plant-on-xis-visit/481405>

<sup>20</sup> Nicole Grajewski. “Iran One Step Closer to OCS Membership”, The Washington Institute for Near East Policy, 14/09/2022. Online: <https://www.washingtoninstitute.org/policy-analysis/iran-one-step-closer-OCS-membership>

<sup>21</sup> Baris Balci y Selcan Hacaoglu. “Turkey Seeks to Be First NATO Member to Join China-Led OCS”, Bloomberg, 17/09/2022. Online: <https://www.bloomberg.com/news/articles/2022-09-17/turkey-seeks-china-led-bloc-membership-in-threat-to-nato-allies>

El bloque se ha concentrado principalmente en temas de seguridad regional y desarrollo económico. Algunos observadores lo califican como una agrupación que busca formar un contrapeso al orden liberal democrático, aunque las diferencias entre los países del bloque no siempre dan peso a esa interpretación (por ejemplo, los líderes Xi Jinping y Narendra Modi de India no tuvieron una reunión bilateral durante el evento)<sup>22</sup>. Otros análisis rechazan de plano esta caracterización.<sup>23</sup>

Un punto importante de la reunión tuvo que ver con el objetivo de reducir la dependencia del dólar estadounidense en el sistema internacional. La declaración conjunta de la OCS afirmó: “Señalaron la adopción por parte de los estados miembros interesados de la OCS de la Hoja de Ruta sobre el aumento de la participación de las monedas nacionales en los acuerdos mutuos y pidieron la expansión de esta práctica”. Además, hablaron de la posibilidad de crear un Fondo de Desarrollo y un Banco de Desarrollo.<sup>24</sup>

## Reunión bilateral Xi – Putin

El 15 de septiembre, los presidentes Xi Jinping y Vladimir Putin tuvieron su primer encuentro bilateral desde la invasión rusa a Ucrania el 24 de febrero pasado. El 4 de febrero China y Rusia habían firmado un comunicado conjunto en el que afirmaron que su relación “no tiene límites” y también acuerdos de gas y petróleo.

Cuando Xi y Putin se reunieron nuevamente en la previa de la OCS, Ucrania estaba llevando adelante una contraofensiva que, por su velocidad y efectividad, tuvo un efecto sorpresa considerable y abrió una nueva etapa en el conflicto.

Según el comunicado chino, desde principios de año, China y Rusia vienen manteniendo “una comunicación estratégica efectiva” y “coordinación estrecha en el escenario internacional para defender las normas básicas de las relaciones internacionales. Frente a los cambios del mundo, de nuestros tiempos y de la historia, China trabajará con Rusia para cumplir con sus responsabilidades como países importantes y desempeñar un papel de liderazgo para inyectar estabilidad en un mundo de cambio y desorden”. Algunos ámbitos mencionados son la OCS, la CICA y los BRICS.

---

<sup>22</sup> Thomas Wilkins, Samantha Hoffman, Baani Grewal, Katja Theodorakis y Alex Bristow. “What is the Shanghai Cooperation Organisation and does it matter?”, Australian Strategic Policy Institute, 15/09/2022. Online: <https://www.aspistrategist.org.au/what-is-the-shanghai-cooperation-organisation-and-does-it-matter/>; Aslı Aydıntaşbaş, Marie Dumoulin, Ellie Geranmayeh y Janka Oertel. “Rogue NATO: The new face of the Shanghai Cooperation Organisation”, European Council on Foreign Relations, 16/09/2022. Online: <https://ecfr.eu/article/rogue-nato-the-new-face-of-the-shanghai-cooperation-organisation/>

<sup>23</sup> Oleg Ivanov. “Unlike NATO, OCS is not aggressive, and threatens nobody”, Global Times, 13/09/2022. Online: <https://www.globaltimes.cn/page/202209/1275130.shtml>

<sup>24</sup> “Samarkand Declaration of the Council of Heads of State of Shanghai Cooperation Organization”, ministerio de Relaciones Exteriores de India, 16/09/2022. Online: [https://www.mea.gov.in/bilateral-documents.htm?dtl/35724/Samarkand\\_Declaration\\_of\\_the\\_Council\\_of\\_Heads\\_of\\_State\\_of\\_Shanghai\\_Cooperation\\_Organization](https://www.mea.gov.in/bilateral-documents.htm?dtl/35724/Samarkand_Declaration_of_the_Council_of_Heads_of_State_of_Shanghai_Cooperation_Organization)

El texto también dice que Putin apoyó la política de “una sola China” y “condena las acciones provocadoras de países individuales en temas que involucran a los intereses núcleo de China”, en referencia a la Cuarta Crisis del Estrecho. Aunque el comunicado afirmó que “China trabajará con Rusia para brindarse fuerte apoyo mutuo en temas vinculados los intereses núcleo” de cada país, no hubo mención explícita a Ucrania.<sup>25</sup>

Por su parte, Putin delineó la importancia de la relación China-Rusia para contrarrestar el orden global liderado por EEUU. “Los intentos por crear un mundo unipolar han adquirido recientemente un contorno absolutamente desagradable y son completamente inaceptables”, dijo, subrayando la importancia de espacios como la OCS para contrarrestar esta tendencia.

En cuanto a la situación en Ucrania, Putin dijo que “aprecia la posición equilibrada de nuestros amigos chinos” y “comprende las preguntas e inquietudes” de China sobre el tema. Algunos analistas interpretaron estas declaraciones como evidencia de que China tiene una posición más crítica sobre el conflicto que cuando comenzó. En cambio, otros opinaron que reflejan un interés de China en conocer la perspectiva rusa sobre la situación y no indican un cambio en la postura oficial china. Al respecto, Putin dijo que “explicaremos en detalle nuestra posición sobre este tema, aunque ya lo hemos hablado antes”.<sup>26</sup>

Desde que se produjo la invasión, China viene manteniendo su posición de “5 puntos” en la que maneja un equilibrio delicado entre diferentes consideraciones.<sup>27</sup> No ha condenado de manera categórica el accionar de Rusia en Ucrania. Tampoco ha dado apoyo activo en el plano militar, aunque ha participado en ejercicios militares con Rusia.<sup>28</sup> Sí ha aprovechado (junto a India) para comprar petróleo y gas ruso a precios de descuento, ayudando así a disminuir el impacto negativo de las sanciones occidentales sobre la economía de Rusia. A este efecto, el 7 de septiembre Putin había dicho en el Foro Económico Oriental que “nuestros amigos chinos son negociadores duros” y “naturalmente, proceden desde sus intereses nacionales en cualquier acuerdo, que es la única forma de proceder”.<sup>29</sup> En otras áreas, Moscú y Beijing vienen colaborando para incrementar el uso de las monedas nacionales, como se vio con el acuerdo Gazprom y CNPC a principios de septiembre.<sup>30</sup> A su vez, China ha tomado precauciones para evitar transacciones que pueda volverla objeto de las sanciones de EEUU y otros países.

---

<sup>25</sup> “President Xi Jinping Meets with Russian President Vladimir Putin”, ministerio de Relaciones Exteriores de China, 15/09/2022. Online: [https://www.fmprc.gov.cn/eng/zxxx\\_662805/202209/t20220915\\_10766678.html](https://www.fmprc.gov.cn/eng/zxxx_662805/202209/t20220915_10766678.html)

<sup>26</sup> Shannon Tiezzi. “Is China Breaking With Russia Over Ukraine?”, The Diplomat, 17/09/2022. Online: <https://thediplomat.com/2022/09/is-china-breaking-with-russia-over-ukraine/>

<sup>27</sup> “Wang Yi Expounds China's Five-Point Position on the Current Ukraine Issue”, ministerio de Relaciones Exteriores de China, 26/02/2022. Online: [https://www.fmprc.gov.cn/eng/zxxx\\_662805/202202/t20220226\\_10645855.html](https://www.fmprc.gov.cn/eng/zxxx_662805/202202/t20220226_10645855.html)

<sup>28</sup> Liu Zhen. “Signs of China-Russia military trust in Vostok 2022 war games, observers say”, South China Morning Post, 10/09/2022. Online: <https://www.scmp.com/news/china/diplomacy/article/3192074/signs-china-russia-military-trust-vostok-2022-war-games>

<sup>29</sup> “Eastern Economic Forum plenary session”, presidencia de Rusia, 07/09/2022. Online: <http://en.kremlin.ru/events/president/news/69299>

<sup>30</sup> Muyu Xu. “Gazprom y CNPC acuerdan utilizar el rublo y el yuan para el pago del gas”, Euronews, 07/09/2022. Online: <https://es.euronews.com/2022/09/07/china-rusia-gas>

Un punto para destacar es que China, Kirguistán y Uzbekistán firmaron un acuerdo para hacer un estudio de factibilidad con miras a construir un ferrocarril que atraviese los tres países y tenga como destino final a Europa, evitando pasar por Rusia (afectada por las sanciones) y Kazajistán (donde hubo protestas en enero). Se estima que la construcción empezaría en 2023.<sup>31</sup>

### Proyecto de ferrocarril China- Kirguistán- Uzbekistán



Fuente: The Third Pole.<sup>32</sup>

El 7 al 10 de septiembre, el presidente del Comité Permanente de la Asamblea Popular Nacional de China, Li Zhanshu, realizó una visita a Rusia donde se reunió con representantes de la Duma. Según el comunicado ruso, Li dijo: “China entiende y apoya a Rusia en temas que representan sus intereses vitales, en particular, sobre la situación en Ucrania”. En su visión, Ucrania “ha puesto a Rusia en una situación imposible. En este caso, Rusia tomó una decisión importante y respondió firmemente”. EEUU y sus aliados de la OTAN “han expandido su presencia cerca de las fronteras rusas, afectando seriamente la seguridad nacional y la vida de los ciudadanos rusos. Entendemos plenamente todas las medidas tomadas por Rusia para proteger sus intereses clave, estamos brindando asistencia”.<sup>33</sup> Este fue el máximo respaldo expresado por un funcionario chino hasta el

<sup>31</sup> “En Samarcanda, se firmó un Acuerdo de cooperación sobre el proyecto para la construcción del ferrocarril China-Kirguistán-Uzbekistán en un sitio en el territorio de la República Kirguisa”, ministerio de Transporte y Comunicaciones de Kirguistán, 15/09/2022. Online: <http://mtd.gov.kg/v-samarkande-podpisano-soglashenie-o-sotrudnichestve-po-proektu-stroitelstva-zheleznoj-dorogi-kitaj-kyrgyzstan-uzbekistan-na-uchastke-na-territorii-kr/#1>

<sup>32</sup> Jalil Saparov y Bakyt Ibraimov. “China-Kyrgyzstan-Uzbekistan railway remains uncertain”, The Third Pole, 13/01/2022. Online: <https://www.thethirdpole.net/en/regional-cooperation/china-kyrgyzstan-uzbekistan-railway-remains-uncertain/>

<sup>33</sup> “Leaders of the State Duma factions met with Chairman of the Standing Committee of the National People's Congress”, 09/09/2022. Online: <http://duma.gov.ru/en/news/55208/>



momento. Sin embargo, los medios oficiales chinos no hicieron referencia a estas declaraciones.<sup>34</sup>

El 21 de septiembre, Putin hizo un llamado a la “movilización parcial” para continuar la lucha en Ucrania, con estimaciones del ministerio de Defensa en 300.000 reservistas, y dijo que apoyará referendos en regiones ocupadas. A su vez, afirmó: “Aquellos que intentan chantajearnos con armas nucleares deben saber que los vientos pueden soplar también en su dirección”. Al respecto, el vocero del ministerio de Relaciones Exteriores de China, Wang Wenbin, dijo que:

“La posición de China sobre el tema de Ucrania es consistente y clara. Creemos que todos los países merecen respeto por su soberanía e integridad territorial, que se deben observar los propósitos y principios de la Carta de las Naciones Unidas, que se deben tomar en serio las legítimas preocupaciones de seguridad de cualquier país y que se debe brindar apoyo a todos los esfuerzos que conducen a una solución pacífica de la crisis. Hacemos un llamado a las partes involucradas para que aborden adecuadamente las diferencias a través del diálogo y la consulta. **China está lista para trabajar con miembros de la comunidad internacional para continuar desempeñando un papel constructivo en los esfuerzos de desescalada**”.<sup>35</sup>

Según el diario Ouest France, el presidente de Ucrania, Volodymyr Zelensky, dijo que en la actualidad su país no tiene un canal de comunicación abierto con China. “Antes de la invasión a gran escala, había comunicación entre nuestros estados en varios niveles. Esto se evidencia por la gran intensidad del vínculo entre Ucrania y China. Probablemente el más grande para Ucrania, en comparación con otros estados... Desafortunadamente, no tenemos una comunicación poderosa con China en este momento”.<sup>36</sup>

---

<sup>34</sup> “Top Chinese legislator pays official goodwill visit to Russia”, Xinhua, 10/09/2022. Online: <https://english.news.cn/20220910/48d568ce432e493ab163c2eec3347620/c.html> ; Austin Ramzy. “Russia says that a senior Chinese official expressed support for the invasion of Ukraine”, The New York Times, 11/09/2022. Online: <https://www.nytimes.com/2022/09/11/world/russia-says-that-a-senior-chinese-official-expressed-support-for-the-invasion-of-ukraine.html>

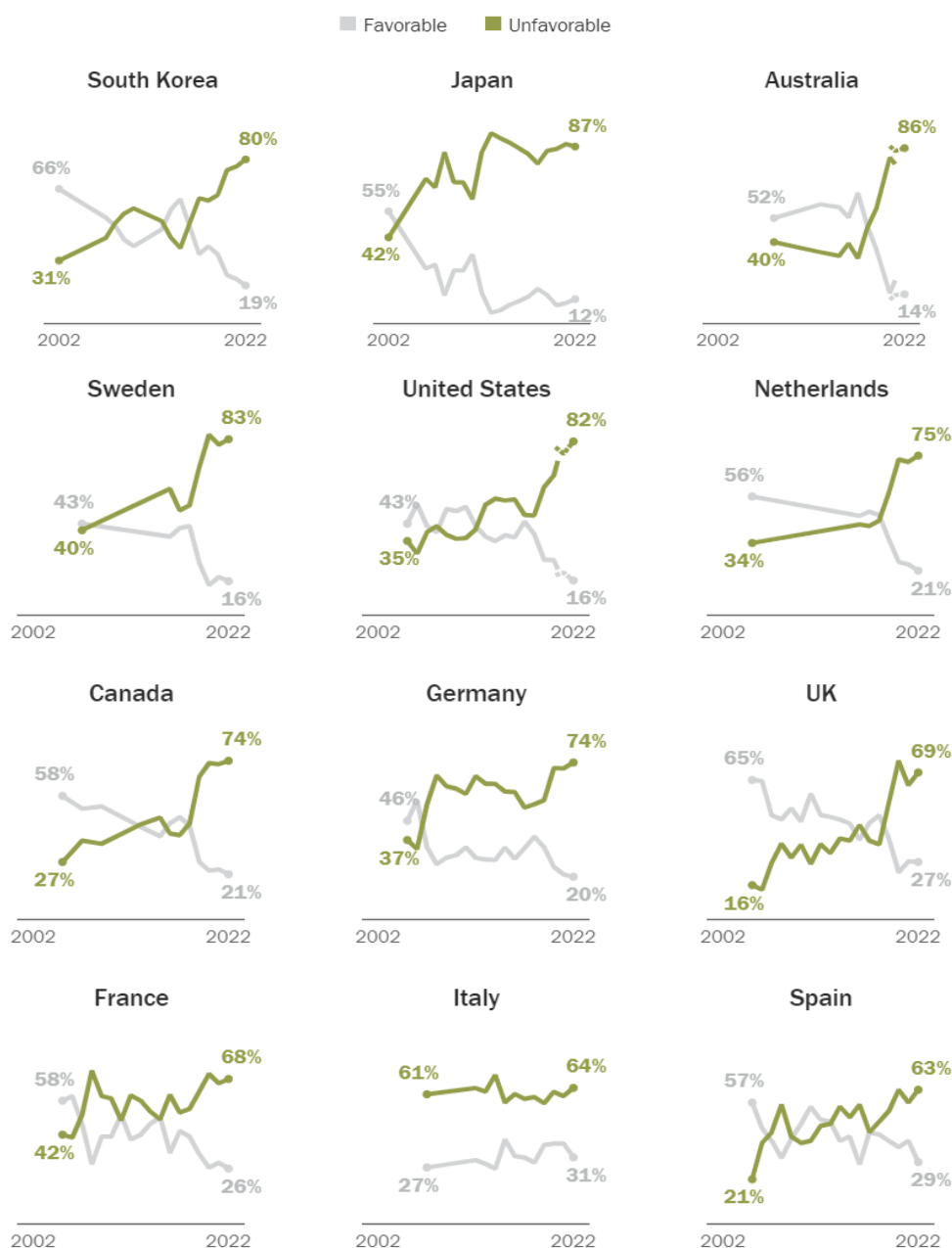
<sup>35</sup> “Foreign Ministry Spokesperson Wang Wenbin’s Regular Press Conference on September 21, 2022”, ministerio de Relaciones Exteriores de China, 21/09/2022. Online: [https://www.fmprc.gov.cn/mfa\\_eng/xwfw\\_665399/s2510\\_665401/2511\\_665403/202209/t20220921\\_10769255.html](https://www.fmprc.gov.cn/mfa_eng/xwfw_665399/s2510_665401/2511_665403/202209/t20220921_10769255.html)

<sup>36</sup> “Guerre en Ukraine. « Israël ne nous a rien fourni. Rien. Zéro ! », regrette Volodymyr Zelensky”, Ouest France, 23/09/2022. Online: <https://www.ouest-france.fr/europe/ukraine/volodymyr-zelensky/guerre-en-ukraine-israel-ne-nous-a-rien-fourni-rien-zero-regrette-volodymyr-zelensky-2852ff44-3b3f-11ed-a6d4-69a981b2a43f>

# Visiones sobre China

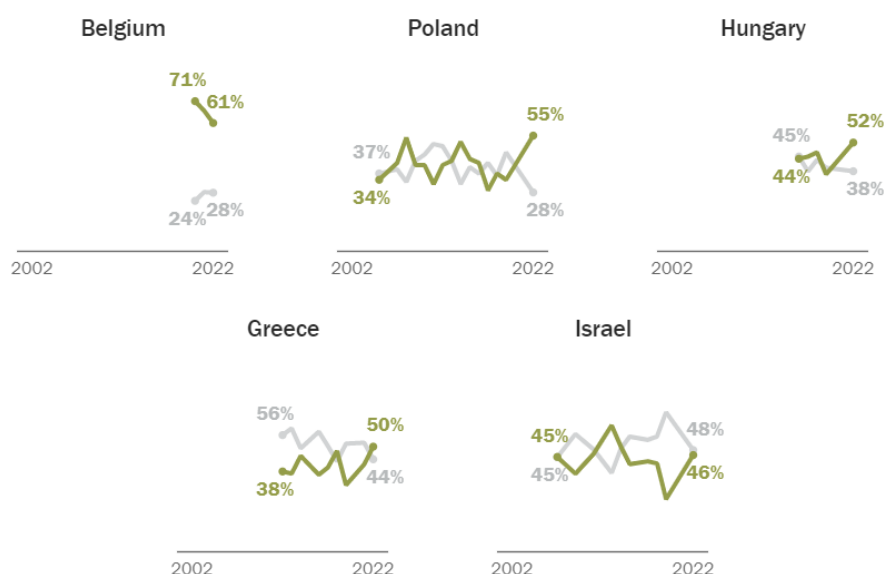
El 28 de septiembre el PEW Research Center publicó los resultados de una investigación sobre opinión pública que indica que las percepciones sobre China en EEUU y otros países desarrollados han evolucionado de manera negativa en la última década.<sup>37</sup>

**Visión sobre China en distintos países (2002-2022). En % del total.**



Fuente: PEW Research Center.

<sup>37</sup> Laura Silver, Christine Huang y Laura Clancy. "How Global Public Opinion of China Has Shifted in the Xi Era", Pew Research Center, 28/09/2022. Online: <https://www.pewresearch.org/global/2022/09/28/how-global-public-opinion-of-china-has-shifted-in-the-xi-era/>



- Influencia de China en el mundo:** una mediana de 66% en 19 países afirma que se están fortaleciendo el poder y la influencia de China en el escenario global. En la encuesta, China fue seguida por Rusia (41%), EEUU (32%) e India (28%). Esto fue acompañado por una creciente percepción de China como amenaza, sobre todo en EEUU, Australia, Japón y Corea del Sur. A su vez, una mediana de 77% en 19 países describió a China como problemática en el plano militar, en especial, Australia y Japón.
- Derechos humanos:** la opinión de que China no respeta los derechos humanos ha ido creciendo en los últimos años y en 2022 estuvo en niveles históricamente altos en muchos países. En Canadá y países europeos este se considera el problema más serio en torno a China, incluso más que la competencia económica y militar y el involucramiento en la política doméstica. Asimismo, muchos países consideran que la promoción de los derechos humanos en China debe priorizarse sobre las relaciones económicas.
- Economía:** la mayoría de los países desarrollados consideran que China es la principal economía del mundo y que la competencia económica con China es un problema serio para sus países. Al mismo tiempo, la mayoría expresó preferencia por consolidar vínculos económicos con EEUU por sobre China.
- Covid-19:** inicialmente, la visión sobre el manejo de China del Covid-19 fue negativa. Luego, fue mejorando con el paso de los meses, sobre todo en Europa, aunque en el verano boreal de 2021 siguió estando por detrás de otros países y organizaciones (con excepción de EEUU).
- Personas:** en EEUU y Australia, la visión sobre China generalmente se dirige al gobierno, sistema político o sistema económico, no tanto a los ciudadanos chinos. Sin embargo, es más probable que aquellos con opiniones negativas de China favorezcan políticas de restricciones al ingreso de estudiantes chinos. En EEUU, en 2021 los asiáticos-

americanos que veían un incremento en la violencia contra los asiáticos encontraba la causa principal en el lenguaje racista del expresidente Trump.

### Problemas considerados “muy serios” para los países. En % del total

● Most common response

	China's policies on human rights	China's military power	Economic competition with China	China's involvement in politics in their own country
Canada	56	40	26	34
U.S.	42	43	35	47
Netherlands	64	46	30	27
Sweden	59	34	17	31
UK	58	37	21	22
Spain	55	47	36	24
Germany	54	44	31	22
Belgium	54	36	31	20
France	52	33	36	27
Italy	47	38	33	25
Greece	40	31	36	31
Poland	34	31	20	15
Hungary	21	25	10	14
Israel	10	14	16	16
Australia	49	57	30	52
South Korea	42	46	37	54
Japan	41	60	38	34
Malaysia	25	31	28	26
Singapore	18	24	20	25

## La perspectiva europea

En septiembre de 2022, la Cámara de Comercio de la Unión Europea en China publicó su “position paper” anual que fue la edición más pesimista desde la creación de la organización en el año 2000.<sup>38</sup>

El documento afirma que China está perdiendo el atractivo como destino para las empresas europeas cuya presencia “ya no puede darse por sentado”. Los 5 factores principales que socavan la predictibilidad, confiabilidad y eficiencia del mercado chino son:

1. “Las reformas de las empresas estatales (SOE) se han estancado, y las políticas se han vuelto más ad hoc”.

<sup>38</sup> “European Business in China Position Paper 2022/2023”, Cámara de Comercio de la Unión Europea en China, septiembre 2022. Online: <https://www.europeanchamber.com.cn/en/publications-position-paper>

2. “La política del Covid-19 es inflexible y está implementada de manera inconsistente”.
3. “La diversidad está cayendo y las oportunidades para el intercambio de conocimiento son escasas”.
4. “Los negocios se están volviendo cada vez más politizados”.
5. “Las estrategias de las cadenas de suministros están cambiando”.

Como principales desafíos domésticos de China, la Cámara Europea resalta la política de “Covid cero dinámico”, la crisis de deuda, los desafíos en el sector inmobiliario, la desaceleración en el consumo y los problemas demográficos estructurales.

En general, el 14° Plan Quinquenal ha marcado un giro más internista con miras a lograr mayor autosuficiencia. Este ha sido magnificado por el efecto de aislamiento de las medidas sanitarias desde 2020. “El alejamiento de China del resto del mundo —encarnado en las restricciones por su política Covid-19— indican que en la actualidad la ideología le está ganando a la economía”, dice el informe. La entidad pronostica que China se reabrirá plenamente al resto del mundo a partir de la segunda mitad de 2023.

Los cambios constantes en los procesos para las visas y permisos de trabajo, y los límites estrictos para viajar a o desde China, están dificultando la atracción y retención de talento chino y extranjero. A su vez, las operaciones de las empresas en China están sufriendo mayor aislamiento ya que es difícil hacer viajes para intercambios comerciales, profesionales y personales. Esta falta de experiencia de primera mano pone distancia entre las casas matrices donde se toman las decisiones y las operaciones en China, y disminuye tanto el entendimiento del mercado como el deseo de actuar en él, sobre todo cuando hay mayor riesgo político, económico, regulatorio y reputacional. En este escenario “crecen las probabilidades de mala comunicación y desentendimiento”, dice el informe.

Como principales desafíos externos, el reporte señala las tensiones comerciales con EEUU, los reclamos de terceros países por temas de derechos humanos, y la posición de Taiwán en las cadenas globales de valor.

Las empresas que operan en China deben llevar adelante cada vez más actividades de compliance para garantizar que sus cadenas de suministros aguas arriba y aguas abajo estén libres de trabajo forzado.

En cuanto a Taiwán, resalta su importancia estratégica en el sector de semiconductores y las probabilidades que surjan tensiones geopolíticas. “Las empresas europeas están monitoreando este tema cada vez más sensible y están evaluando los riesgos potenciales muy seriamente”, dice el informe. Según una encuesta que hizo la entidad en abril de 2022, un tercio de las empresas indicaron que la guerra en Ucrania volvía a China un destino menos atractivo para la inversión. “Más allá de que se produzca una disputa seria entre China continental y Taiwán, solamente la amenaza de guerras o bloqueos es suficiente para incrementar la sensación de impredecibilidad”.

En este contexto, “la lista creciente de desafíos está empujando a muchos a reducir, localizar y poner en silos sus operaciones de China, con número creciente creando dos sistemas separados —uno para China y otro para el resto del mundo—, lo cual es una solución cara e ineficiente. Varias empresas están analizando las opciones de reshoring, ‘nearshoring’, y ‘friendshoring’, una tendencia que probablemente continúe a medida que las empresas europeas buscan mantener una presencia fuerte en este mercado importante y, al mismo, tiempo, no volverse excesivamente dependientes”.

Las discusiones han pasado de oportunidades de inversión a resiliencia de las cadenas de valor, manejo de riesgos y compliance global. Otro factor importante es el ambiental a medida que se evalúan las emisiones de la industria del transporte marítimo. “Se está creando un vacío para otros países emergentes con ambientes de negocios más predecibles y confiables”, afirmó la Cámara. Sumado a esto, la Unión Europea está reevaluando su política con respecto a China para garantizar el funcionamiento justo del mercado común.

Como puntos positivos, la Cámara Europea destaca que China es considerada importante por su potencial de crecimiento, su base manufacturera y sus clusters industriales de clase mundial. Además, resalta la capacidad de China de adaptarse a los cambios y de transformar las crisis en oportunidades. El reporte tiene 967 propuestas de 35 grupos de trabajo con recomendaciones para China, la UE y las empresas europeas que consideran importantes para mejorar el panorama actual.

Mientras tanto, a mediados de septiembre, la presidente de la Comisión Europea, Ursula Von der Leyen, brindó su discurso del Estado de la Unión donde se definen los lineamientos en materia legislativa para el próximo año.<sup>39</sup> Allí, dijo que presentará un proyecto de Ley de Materias Primas Críticas con el objetivo de asegurarle al bloque el abastecimiento de minerales como el litio y las tierras raras.<sup>40</sup> Estos “pronto serán más importantes que el petróleo y el gas” y sin ellos corre el riesgo la meta de Europa de convertirse en el primer continente climáticamente neutro, líder de la década digital y con desarrollo de sus capacidades de defensa.

“Debemos evitar caer en la misma dependencia que con el petróleo y el gas”, dijo Von der Leyen, en referencia a los esfuerzos de la UE por desacoplarse de la energía proveniente de Rusia tras la invasión a Ucrania. Aunque no dio detalles específicos, dijo que la propuesta europea se concentrará en proyectos estratégicos en toda la cadena, incluidos minería, refinación procesamiento y reciclaje. Subrayó que, en el área del procesamiento, China controla el 90% en tierras raras y el 60% en litio. Señaló que un punto crítico será avanzar en asociaciones con países confiables y de ideas afines. Por eso, buscará ratificar los acuerdos alcanzados con Chile, México y Nueva Zelanda y avanzar en las negociaciones con Australia e India.

---

<sup>39</sup> “2022 State of the Union Address by President von der Leyen”, Comisión Europea, 14/09/2022. Online: [https://ec.europa.eu/commission/presOCSrner/detail/en/speech\\_22\\_5493](https://ec.europa.eu/commission/presOCSrner/detail/en/speech_22_5493)

<sup>40</sup> “Critical Raw Materials Act: securing the new gas & oil at the heart of our economy | Blog of Commissioner Thierry Breton”, Comisión Europea, 14/09/2022. Online: [https://ec.europa.eu/commission/presOCSrner/detail/en/STATEMENT\\_22\\_5523](https://ec.europa.eu/commission/presOCSrner/detail/en/STATEMENT_22_5523)

## Internacionalización del RMB

El 23 de septiembre, el Banco Popular de China publicó su “Reporte sobre la internacionalización del renminbi 2022”.<sup>41</sup> La entidad define la internacionalización de una moneda como el proceso por el cual una moneda emitida por un país o región se convierte en unidad de cuenta, medio de intercambio y reserva de valor afuera de ese país o región. Para medir el grado de internacionalización de las distintas monedas, elaboró un índice de internacionalización en base a los siguientes indicadores:

Ejes	Indicadores	Fuentes de los datos
<b>Pagos</b>	Participación en monedas usadas para pagos globales	SWIFT (Society for Worldwide Interbank Financial Telecommunication)
<b>Inversiones</b>	Pasivos externos del sector bancario internacional	BIS (Bank for International Settlements), SAFE (State Administration of Foreign Exchange)
	Participación en operaciones de Forex	BIS
	Participación en el uso de operaciones al contado de Forex	SWIFT
	Participación en el mercado de derivados de tasas de interés	BIS
<b>Financiamiento</b>	Participación en el financiamiento para el comercio global	SWIFT
	Posiciones externas de la banca internacional	BIS, SAFE
	Cociente de emisión de bonos internacionales	BIS
<b>Reservas</b>	Composición de monedas de las reservas de divisas internacionales	FMI (Fondo Monetario Internacional)

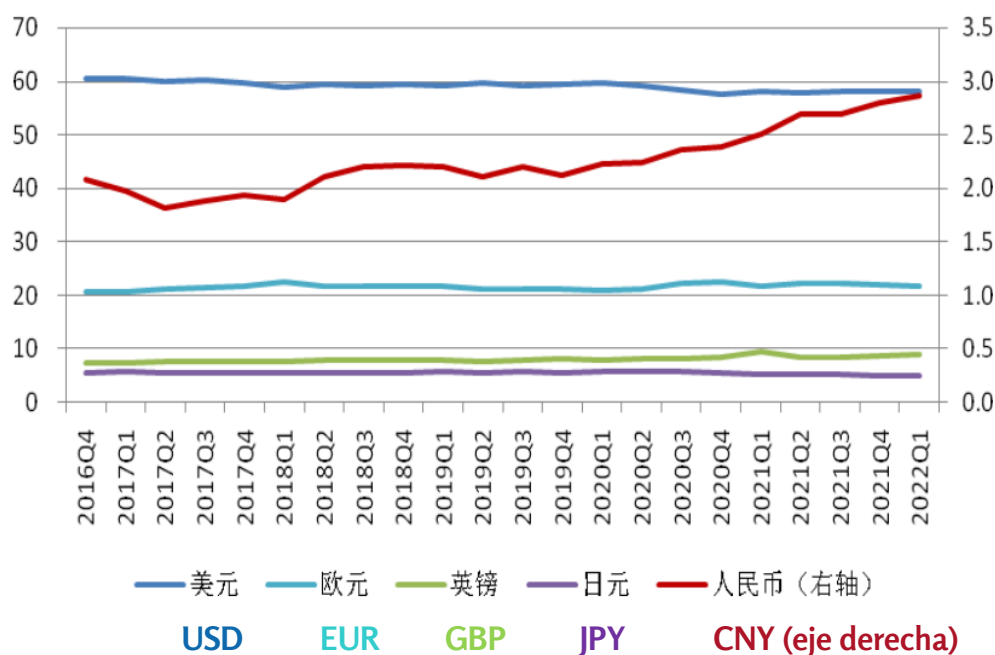
A fines de 2021, el índice de internacionalización fue de 58,13 puntos para el USD, de 21,81 para el EUR, de 8,77 para el GBP, de 4,93 para el JPY y de 2,8 para el RMB. En el I trimestre de 2022, fue de 58,13 para el USD, de 21,56 para el EUR, de 8,87 para el GBP, de 4,96 para el JPY y de 2,86 para el RMB.

Los valores del índice pueden verse en el siguiente gráfico publicado por el BPC. Cabe subrayar que la moneda china parece acercarse a la estadounidense porque se utiliza el eje de la izquierda para el USD, EUR, GBP y JPY y el eje de la derecha para el RMB. En realidad, el valor del índice para el RMB está por debajo de las líneas verde y violeta.

<sup>41</sup> “Reporte sobre la internacionalización del renminbi 2022”, Banco Popular de China, 23/09/2022. Online: <http://www.pbc.gov.cn/goutongjiaoliu/113456/113469/4666144/index.html>



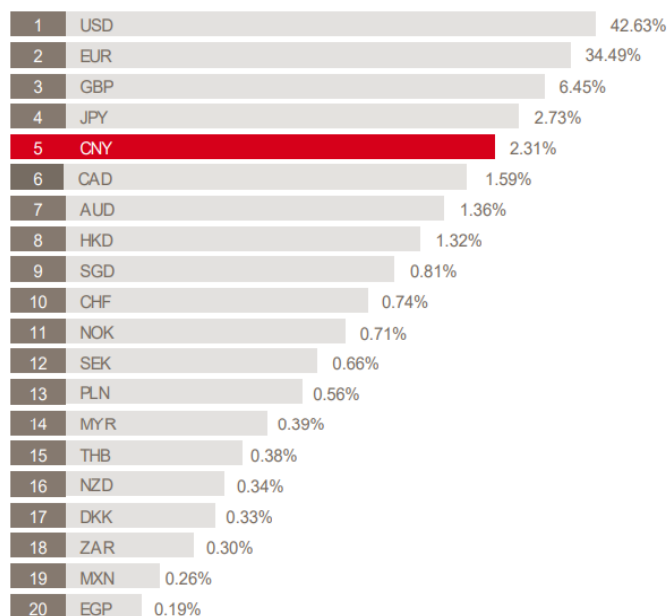
## Índice de internacionalización de las principales monedas



Fuente: BPC.

Mirando algunos de los elementos usados para construir el índice, se observa que en agosto de 2022, el renminbi era la 5ª moneda más usada en los pagos transfronterizos a nivel mundial, representando el 2,31% del total.

## El renminbi en los pagos transfronterizos (Agosto 2022)



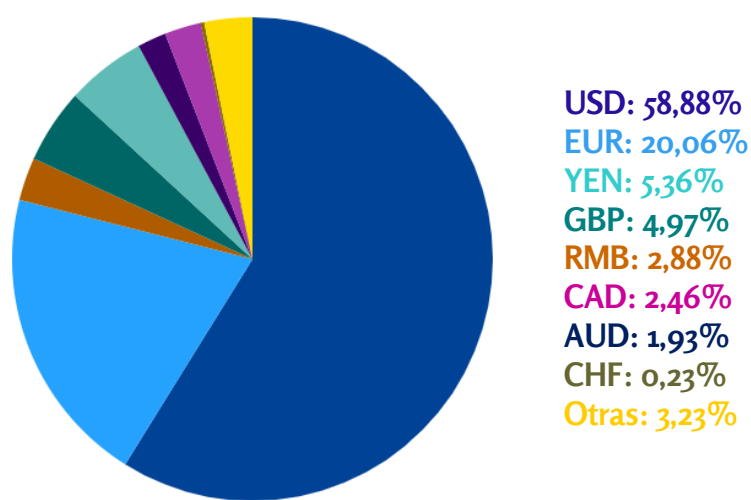
Fuente: SWIFT.<sup>42</sup>

<sup>42</sup> “RMB Tracker September 2022 – Slides EN”, SWIFT, 21/09/2022; Online: <https://www.swift.com/es/node/11096>

De acuerdo con datos del FMI, en el I trimestre 2022 el renminbi representó el 2,88% de las reservas mundiales de divisas, el 5º puesto entre las principales monedas. Esto supera el 2,5% de 2016 cuando el renminbi fue incluido en los DEG (derechos especiales de giro). A su vez, en mayo de 2022 el FMI elevó la participación del renminbi en los DEG del 10,92% al 12,28%.

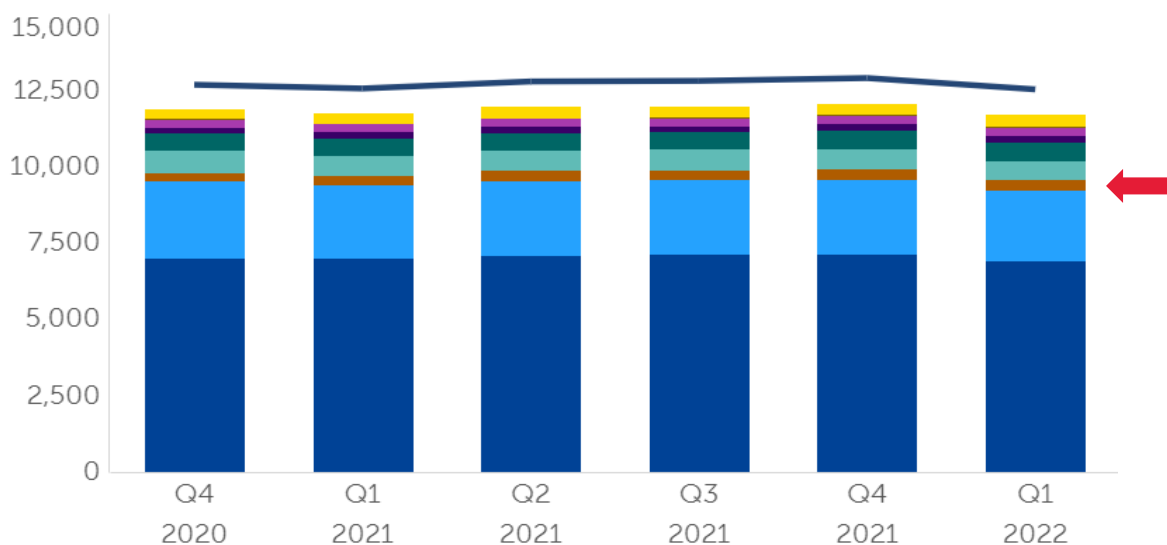
### Reservas globales por moneda (I trimestre 2022)

En % del total



### Reservas globales por moneda (IV trimestre 2020 - I trimestre 2022)

En USD mil millones



Fuente: FMI.<sup>43</sup>

<sup>43</sup> Currency composition of Official Foreign Exchange Reserves (COFER), FMI, accedido en septiembre 2022. Online: <https://data.imf.org/?sk=E6A5F467-C14B-4AA8-9F6D-5A09EC4E62A4>

# Movimientos en el centro de gravedad comercial

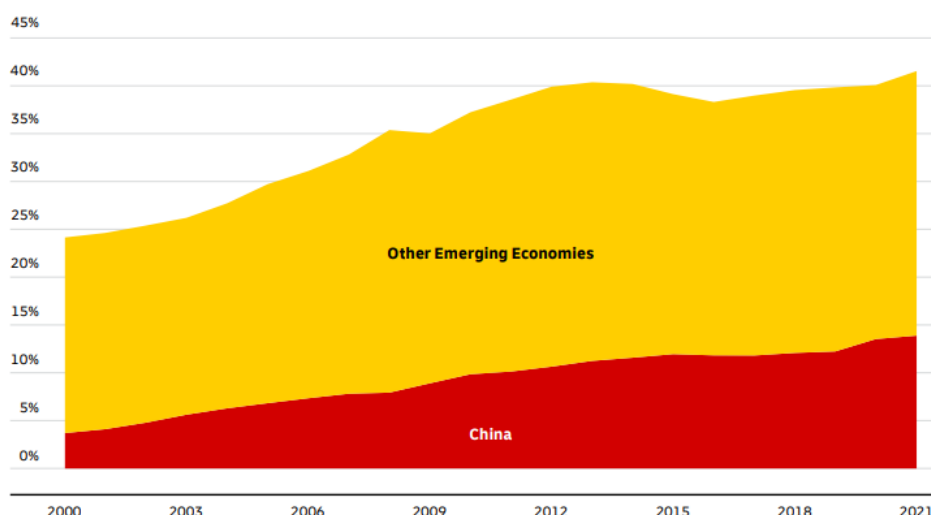
A mediados de septiembre, investigadores del NYU Stern's Center for the Future of Management y la empresa DHL publicaron el reporte inaugural de DHL Trade Growth Atlas que tiene como objetivo explorar las principales tendencias en el comercio mundial.<sup>44</sup>

Uno de los aspectos que señaló el informe fue que la expansión del comercio global en las décadas de 1980, 1990 y 2000 fue acompañada por un movimiento del centro de gravedad económico hacia el Este. El traslado fue mayor entre 2000 y 2010 que en cualquier otra década desde 1950. Aquí, China ocupó un lugar protagónico en la expansión de los flujos comerciales de los países emergentes. Sin embargo, en la década de 2010, ese movimiento fue más limitado.

La participación de los países emergentes en el comercio mundial pasó de 24% en 2000 al 40% en 2012. Ese valor se ha estabilizado desde entonces por diversos motivos, principalmente los efectos de la crisis financiera global de 2008-09 y la maduración de la economía china y de otros países en vías de desarrollo.

A nivel de regiones, Asia oriental y Pacífico pasó del 24% en 2000 al 33% en 2021 y la Asia Central y del Sur del 2,3% al 4,5%. La participación de China pasó del 4% en 2000 al 12% en 2015, manteniéndose luego en valores similares. Con la pandemia, la participación china subió al 14% en 2020 y 2021.

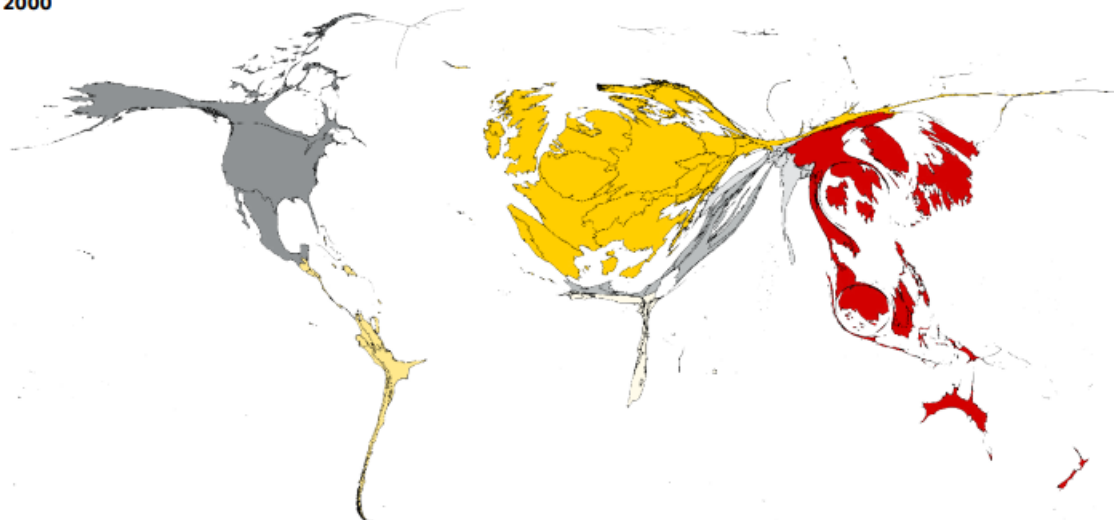
## Participación de economías emergentes en el comercio global (2000-2021)



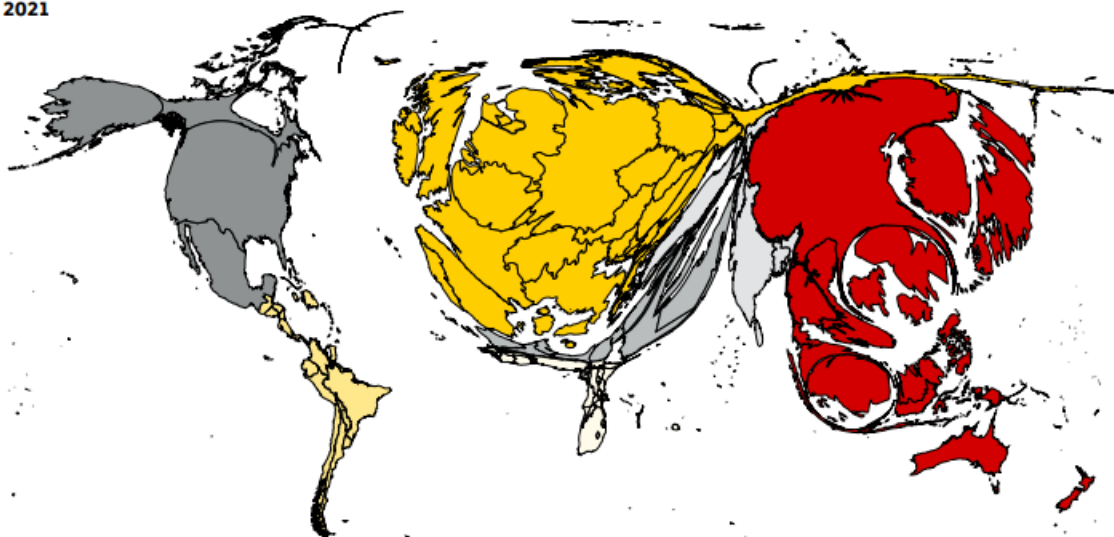
<sup>44</sup> Steven A. Altman y Caroline R. Bastian. "DHL Trade Growth Atlas 2022 – Mapping the shifting landscape of global trade", DHL-NYU Stern, septiembre 2022. Online: <https://www.dhl.com/content/dam/dhl/global/delivered/documents/pdf/dhl-trade-growth-atlas-2022-complete-report.pdf>

## Crecimiento y cambios en el volumen del comercio global (2000 vs. 2021)

2000



2021



■ East Asia & Pacific ■ Europe ■ Middle East & North Africa ■ North America ■ South & Central America ■ South & Central Asia ■ Sub-Saharan Africa

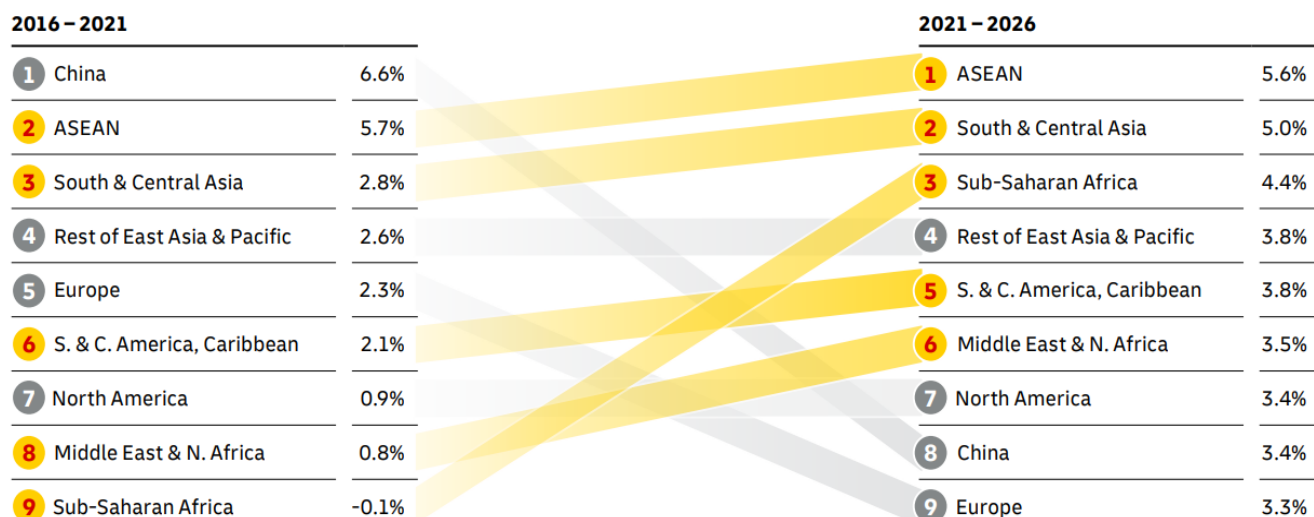
El trabajo toma los pronósticos del FMI para estimar las tendencias comerciales de los próximos 5 años. El mayor crecimiento *absoluto* del comercio será en Asia oriental y el Pacífico (37% de la expansión total), seguido por Europa (35%) y América del Norte (12%). Por nivel de desarrollo, el 55% provendrá de los países desarrollados y el 45% de países en vías de desarrollo. En cambio, el mayor crecimiento *relativo* provendrá del Sudeste asiático, Asia del Sur y África.

En el caso de China, en 2016-2021 fue el país de mayor crecimiento tanto en exportaciones como en importaciones. Para 2021-2026 se prevé que los países de ASEAN ocupen el primer lugar, seguidos por Asia Central y del Sur y África Subsahariana, con China

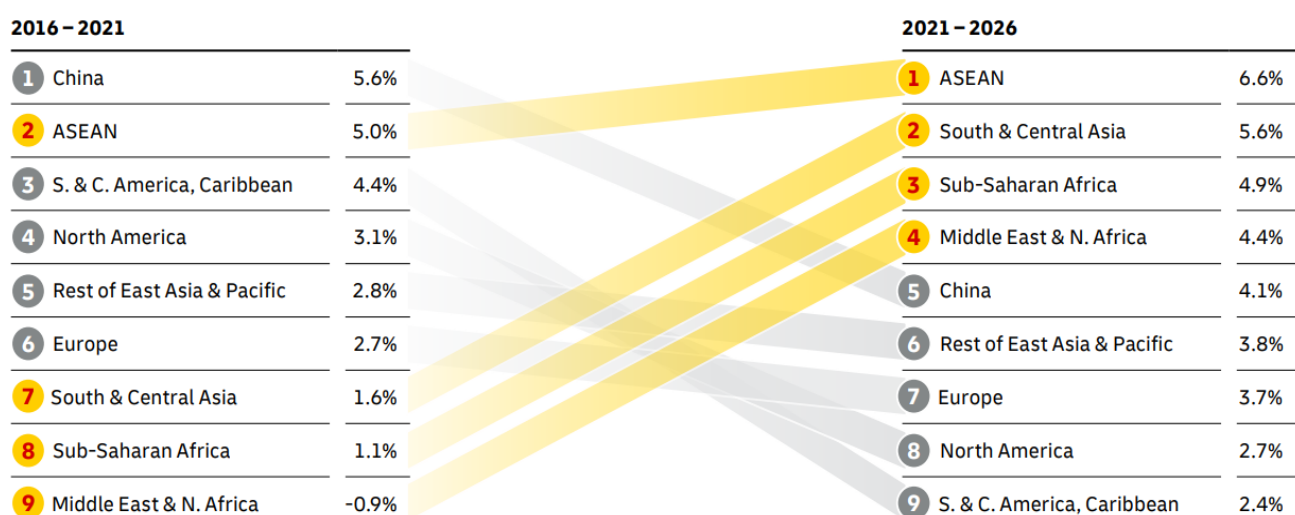
quedando en el 8° lugar para exportaciones y 5° lugar para importaciones. El reporte afirma que esto apoya la idea de un traslado del centro de gravedad del comercio global hacia el sur en los próximos años.

### Tasa de crecimiento del volumen del comercio por región (últimos 5 años vs. próximos 5 años)

#### a) Exportaciones



#### b) Importaciones



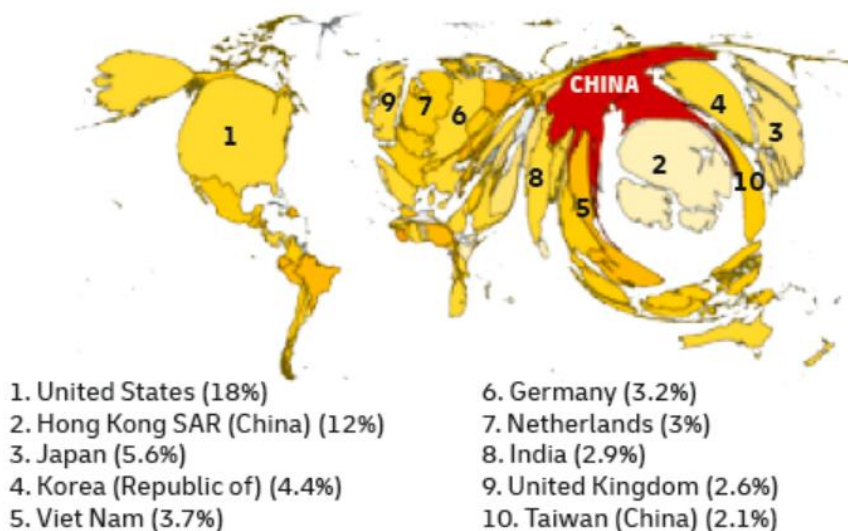
Para China, se presenta el siguiente perfil comercial:

### KEY DATA AND RANKS

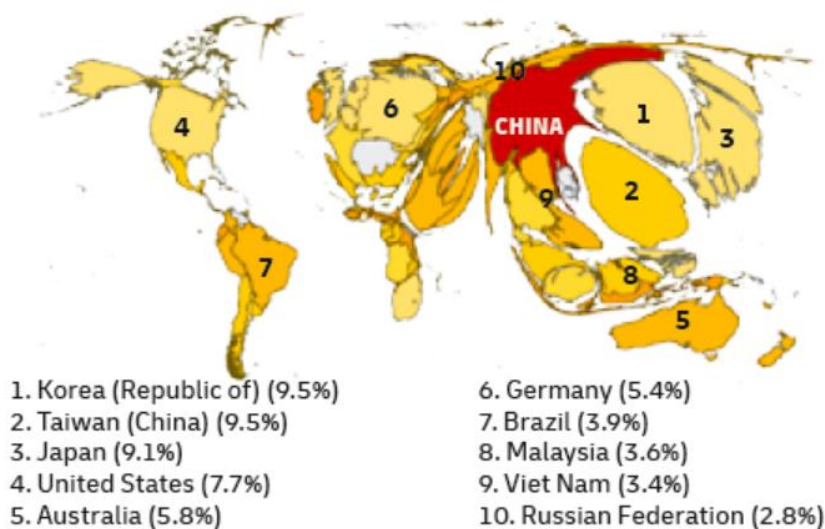
	Total Trade		Exports		Imports	
	Value	Rank	Value	Rank	Value	Rank
Trade Value 2021	\$6.0T	1	\$3.4T	1	\$2.7T	2
Trade Value Growth 2016–21	\$2.3T	1	\$1.2T	1	\$1.1T	1
Trade Volume Growth 2016–21	\$1.6T	1	\$925.0B	1	\$636.2B	1
IMF Forecast 2021–26	\$1.2T	1	\$604.4B	1	\$593.5B	1
Trade Volume Growth Rate 2016–21	6.2%	18	6.6%	24	5.6%	33
IMF Forecast 2021–26	3.7%	104	3.4%	116	4.1%	92

The maps and charts below summarize the geography and product mix of China's exports and imports. The maps size all other countries in proportion to the value of China's trade with them. The maps and product charts are both colored based on annualized trade value growth rates, using the color scale to the right.

### MERCHANDISE EXPORT DESTINATIONS, 2016 – 2021



### MERCHANDISE IMPORT ORIGINS, 2016 – 2021





\_\_\_\_\_



\_\_\_\_\_



H.S. codes and corresponding product categories are listed on p. 266.

El 19 de septiembre, el presidente de Ecuador, Guillermo Lasso, anunció que había alcanzado un acuerdo con China para la reestructuración de la deuda ecuatoriana con el China Development Bank por USD 1.395 millones y con el EximBank por USD 1.832 millones.<sup>45</sup>

27



En conjunto, los acuerdos representan un alivio de USD 1.400 millones para 2025 (USD 745 millones con el CDB en 2022-2024 y USD 680 millones con el EximBank en 2022-2025). Los vencimientos se extendieron hasta 2027 con el CBD y al 2032 con el EximBank.

El gobierno ecuatoriano indicó que a través de la negociación logró lo siguiente:

1. “Suavizar su perfil de reembolso, mediante una extensión de 3 años del vencimiento de todos los instrumentos pendientes.
2. Reducir los tipos de interés aplicables, como se muestra en el cuadro siguiente
3. Suspender todas las amortizaciones de las líneas comerciales de China Eximbank durante un periodo de 6 meses («periodo de gracia»).
4. Suavizar el perfil de las exportaciones de petróleo a CNPC en virtud de los contratos respaldados por petróleo”.

En paralelo, el ministro de Economía, Pablo Arosemena, dijo que “la idea es que se libera parte del petróleo y se permite venderlo a precio de mercado, lo cual es un beneficio adicional para la República del Ecuador. Y con esos recursos, el presidente puede fortalecer aún más la inversión social”.

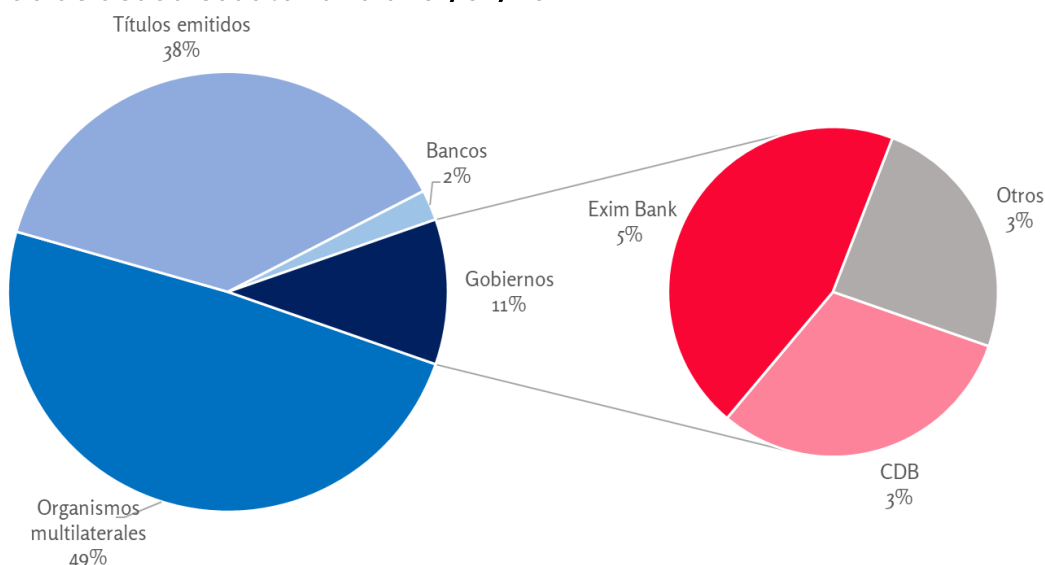
### Acuerdos de Ecuador con CBD y EximBank

China Development Bank			China Eximbank		
	Ahorro de amortización (2022-2024)	Reducción del tipo de interés		Ahorro de amortización (2022-2025)	Reducción del tipo de interés
	US\$m <sup>1</sup>	en pp		US\$m	en pp
Prestamo A (USD tramo)	335	0.95%	Prestamo C	450	0.55%
Prestamo A (RMB tramo)	105	0.97%	Prestamo D	113	Sin cambios
Prestamo B (USD tramo)	230	0.30%	Prestamo E	53	0.20%
Prestamo B (RMB tramo)	75	0.30%	Prestamo F	63	0.20%
<b>Ahorro total</b>	<b>745</b>		<b>Ahorro total</b>	<b>679</b>	

*Nota: (1) Utilizando un tipo de cambio USD/RMB de 6,96 (tipo de cambio USD/RMB del 18 de septiembre de 2022)*

En febrero de 2022 el presidente Lasso viajó a Beijing para los Juegos Olímpicos de Invierno y firmado junto a Xi Jinping un memorando de entendimiento para la firma de un tratado de libre comercio (se espera el anuncio en diciembre en el marco de la cumbre empresarial China-LAC) y un acuerdo para iniciar renegociaciones de la deuda.<sup>46</sup>

<sup>46</sup> “Declaración Conjunta entre la República del Ecuador y la República Popular China sobre la Profundización de la Asociación Estratégica Integral Ecuatoriana-China”, Cancillería Ecuador, 05/02/2022. Online: <https://www.cancilleria.gob.ec/2022/02/05/declaracion-conjunta-entre-la-republica-del-ecuador-y-la-republica-popular-china-sobre-la-profundizacion-de-la-asociacion-estrategica-integral-ecuatoriana-china/>

**Saldo de deuda ecuatoriana al 31/07/2022. En % del total.**Fuente: gobierno de Ecuador.<sup>47</sup>

Según datos de The Dialogue (Diálogo Interamericano y Boston University), CBD y EximBank otorgaron créditos a Ecuador por más USD 18 mil millones desde 2010, el tercer país receptor en América Latina y el Caribe después de Venezuela y Brasil.

Año	Sector	Motivo	Pretamista	Monto
2010	Energía	Represa hidroeléctrica Coca-Codo-Sinclair	EximBank	1.700
2010	Energía	80% discrecional, 20% petróleo	CDB	1.000
2010	Energía	Represa hidroeléctrica Sopladora	EximBank	571
2011	Energía	Represa hidroeléctrica Minas-San FranciOCS	CDB	312
2011	Energía	Desarrollo sector petrolero	CDB	600
2011	Infraestructura	Proyecto de seguridad ECU-911	CDB	240
2011	Energía	Proyecto hidroeléctrico Delsitanisagua	CDB	185
2011	Energía	Proyecto hidroeléctrico Quijos	CDB	96
2011	Energía	Represa Mazar Dudas	CDB	42
2011	Energía	Parque eólico Villonaco	CDB	38
2011	Energía	Planta termal Esmeraldas II	CDB	50
2011	Otros	Discrecional	CDB	457
2012	Otros	Financiamiento déficit presupuestario 2013	CDB	2.000
2013	Infraestructura	Ruta Simon Bolivar	EximBank	80
2014	Energía	Sistema de transmisión de la represa Coca-Codo	EximBank	509
2015	Otros	Proyectos de transporte, educación y salud	EximBank	5.300
2015	Otros	Reemplazo de cocinas de gas	EximBank	250

<sup>47</sup> “Estadísticas deuda pública – Base de datos Boletín de deuda julio 2022”, gobierno de Ecuador, accedido en septiembre 2022. Online: <https://www.finanzas.gob.ec/https-wwwdeuda-publica-nueva-metodologia/>

2015	Otros	Financiamiento del Plan Anual de Inversiones 2015	CDB	1,500
2016	Otros	Discrecional	CDB	1,500
2016	Infraestructura	Proyectos de infraestructura	CDB	500
2016	Infraestructura	Etapa 1 del Plan Hidráulico – Acueducto Santa Elena	CDB	103
2017	Otros	Programa de inversión multisectorial PROCDB	CDB	200
2018	Infraestructura	Proyectos de reconstrucción	EximBank	69
2018	Otros	Asistencia para el desarrollo	CDB	900

Fuente: The Dialogue.<sup>48</sup>

## Plantas de carbón

El 22 de septiembre de 2021, en la 76° Asamblea General de las Naciones Unidas, el presidente Xi Jinping anunció que, como parte de sus metas ambientales, China “no construirá nuevas centrales eléctricas a carbón en el exterior”. Al cumplirse un año de ese compromiso, el CREA (Centre for Research on Energy and Clean Air) publicó un reporte que explora su cumplimiento.<sup>49</sup>

Afirma que cuando Xi Jinping hizo este anuncio en 2021, China estaba planificando, evaluando o construyendo 104 plantas de carbón en 26 países por 102 gigavatios (sea mediante financiamiento o contratos de ingeniería, compras y construcción). Mirando el estatus de estos proyectos en agosto de 2022, se observa:

- **Cancelados:** 26 plantas por 21 GW, evitando 85 millones de toneladas de carbono por año. “La mayoría de las cancelaciones han sido iniciadas por los países anfitriones; otros han sido cancelados/archivados debido a las razones económicas del proyecto, años de desafíos legales y resistencia local, o retrasos en la obtención de financiamiento o permisos”, afirma el informe.
- **Estadio intermedio:** en reporte dice que 33 plantas (36 GW, 172 millones de toneladas de carbono) en etapa de conseguir autorizaciones o financiamiento deberían ser canceladas. Unas 16 plantas (17 GW, 84 millones de toneladas) en etapa de pre-construcción podrían ser convertidas a energías renovables. Por otra parte,

<sup>48</sup> Gallagher, Kevin P. and Margaret Myers “China-Latin America Finance Database”, Inter-American Dialogue, accedido en septiembre 2022. Online: [https://www.thedialogue.org/map\\_list/](https://www.thedialogue.org/map_list/)

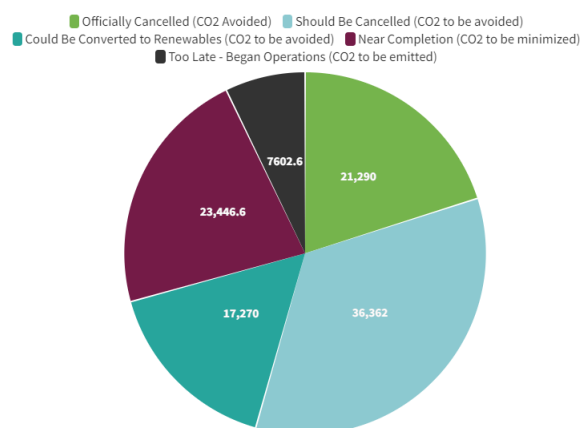
<sup>49</sup> “1-Year Later: China’s Ban on Overseas Coal Power Projects and Its Global Climate Impacts”, Centre for Research on Energy and Clean Air, septiembre 2022. Online: [https://energyandcleanair.org/wp/wp-content/uploads/2022/09/ChinaBan-Report-FINAL\\_27Sept22.pdf](https://energyandcleanair.org/wp/wp-content/uploads/2022/09/ChinaBan-Report-FINAL_27Sept22.pdf)

unas 27 plantas (23 GW, 104 millones de toneladas), que estaban ya en construcción cuando Xi hizo el anuncio, están cerca de ser operativas (la mayoría en Indonesia).

- **Operativos:** unas 14 plantas (7,6 GW) entraron en funcionamiento, sumando 36 millones de toneladas de carbono por año.

## Proyectos de centrales eléctricas a carbón (Agosto 2022)

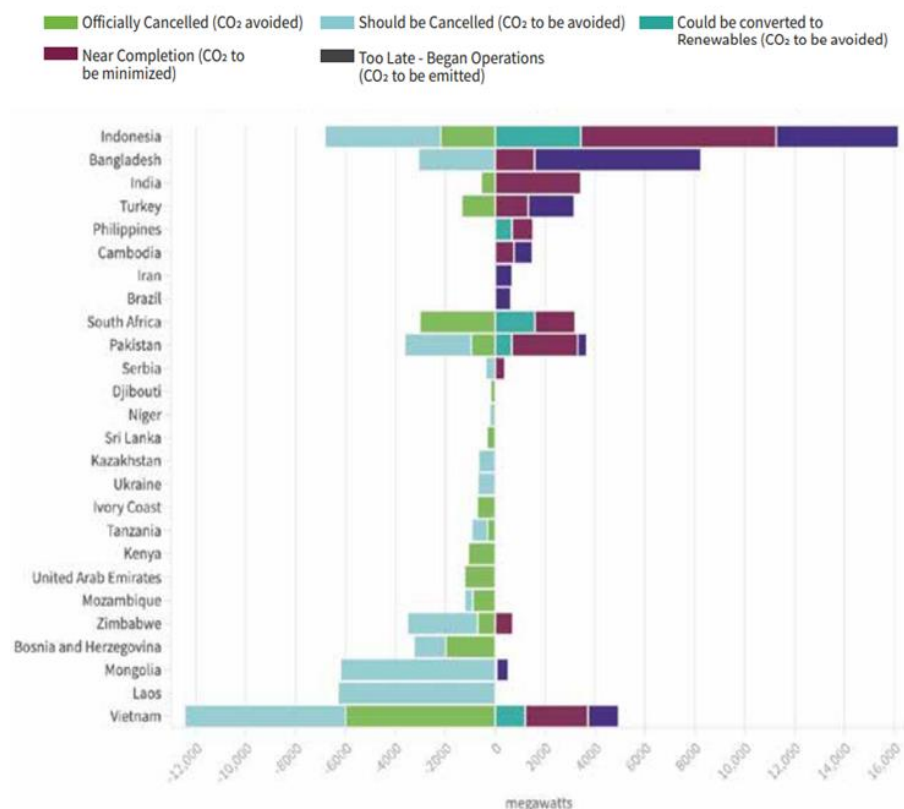
En capacidad medida en MW



Source: Global Energy Monitor, CREA Analysis

## Proyectos de centrales eléctricas a carbón por país (Agosto 2022)

En capacidad medida en MW



## Novedades bilaterales

Novedades bilaterales Argentina-China	
Argentina en la CIFTIS	<ul style="list-style-type: none"> <li>Una delegación de 125 empresas argentinas participó en la feria CIFTIS que se hizo en Beijing entre el 31 de agosto y el 5 de septiembre, incluyendo Impsa, Veng, Y-Tec, Globant, CONAE, Terragene. También participaron la Cámara de la Industria Argentina del Software de Argentina (CESSI) y la Cámara Argentina de Diseño, universidades y organismos provinciales.<sup>50</sup></li> </ul>
Reuniones de PowerChina	<ul style="list-style-type: none"> <li><b>Jujuy:</b> el 7 de septiembre, el gobernador de Jujuy, Gerardo Morales, se reunió con el director de la empresa PowerChina, Ji Xiaoyong, “para dialogar sobre la actualidad y la proyección del complejo de energía solar renovable Cauchari”.<sup>51</sup> Power China estuvo involucrada en las etapas 1, 2 y 3 del proyecto, vía su subsidiaria Shanghai Electric Power Construction.</li> <li><b>Presidencia:</b> el 9 de septiembre, el presidente Alberto Fernández se reunió con los directores de PowerChina en su despacho de la Casa Rosada. El comunicado dice que la empresa está en el país hace 11 años y ha desarrollado 19 contratos en 8 provincias por USD 1,5 mil millones.<sup>52</sup></li> <li><b>Tierra del Fuego:</b> el 19 de septiembre, el gobernador de Tierra del Fuego, Gustavo Melella, se reunió con el representante legal de PowerChina Argentina, Tu Shuiping, con quien firmó un convenio estratégico para el desarrollo de proyectos energéticos. “Tierra del Fuego tiene un gran potencial en sus recursos naturales que deben estar acompañados con grandes obras de infraestructura, y ese es nuestro punto de encuentro”,</li> </ul>

<sup>50</sup> “Unas 125 empresas argentinas participaron de la feria de inversión CIFTIS en China”, El Destape, 05/09/2022. Online: <https://www.eldestapeweb.com/economia/sabino-vaca-narvaja/unas-125-empresas-argentinas-participaron-de-la-feria-de-inversion-ciftis-en-china-20229512460>

<sup>51</sup> “Morales recibió al Presidente de la empresa PowerChina”, gobierno de Jujuy, 07/09/2022. Online: <https://prensa.jujuy.gob.ar/energia/morales-recibio-al-presidente-la-empresa-powerchina-n108379>

<sup>52</sup> “El presidente se reunió con los directivos de la empresa estatal de desarrollo de energía, PowerChina”, Casa Rosada, 09/09/2022. Online: <https://www.casarosada.gob.ar/informacion/actividad-oficial/9-noticias/49108-el-presidente-se-reunio-con-los-directivos-de-la-empresa-estatal-de-desarrollo-de-energia-powerchina>

	<p>dijo el gobernador.<sup>53</sup> Además, destacó la posición estratégica de la provincia como “puerta de entrada a la Antártida”.<sup>54</sup></p> <ul style="list-style-type: none"> <li>• <b>Misiones:</b> el 22 de septiembre, el gobernador de Misiones, Oscar Herrera Ahuad, se reunió con representantes de PowerChina con quienes firmó un convenio para el desarrollo de proyectos en distintas áreas (energía, comunicación e infraestructura) y un acuerdo para el diseño e implementación del Parque Solar Fotovoltaico San Javier. Según el comunicado del gobierno provincial, el proyecto solar “abastecerá a 2.100 usuarios y que apunta a solucionar los problemas energéticos. La obra contempla el diseño, ejecución, montaje y puesta en marcha de la infraestructura energética, así como una línea de transmisión compacta de una longitud aproximada de 2500m que vincule dicho parque con la Subestación San Javier 33/13,2kV. Para el desarrollo de la instalación se prevé el uso de un predio de superficie de 8,7Ha, cedido por el IPRODHA. El proyecto definitivo del parque solar contempla el conjunto de paneles solares con sus estructuras soportes, el conjunto de inversores electrónicos trifásicos, el transformador elevador de tensión para ser conectado a la red en 13,2kV con sus correspondientes celdas de salida y una estación meteorológica. Además, incluye protecciones, equipos de medición y control, sistemas de servicios auxiliares, sistemas de telesupervisión, y la línea subterránea y aérea tipo compacta que se debe conectar con la SET San Javier mediante un reconectado”.<sup>55</sup></li> </ul>
<b>Central nuclear</b>	<ul style="list-style-type: none"> <li>• El 19 de septiembre, Bloomberg publicó una nota diciendo que el acuerdo con China para la construcción de una central nuclear en nuestro país está “obstaculizado por la por la demanda de Argentina que se permita a sus ingenieros fabricar el combustible del reactor en el país. Convertirse en la primera nación con licencia para fabricar combustible para el reactor</li> </ul>

<sup>53</sup> “El Gobernador Melella firmó un convenio con la empresa Powerchina para desarrollar proyectos energéticos”, gobierno de Tierra del Fuego, 19/09/2022. Online: <https://www.tierradelfuego.gob.ar/el-gobernador-melella-firmo-un-convenio-con-la-empresa-powerchina-para-desarrollar-proyectos-energeticos/>

<sup>54</sup> “Empresa china desarrollará proyectos energéticos en TDF”, Info Fuego, 20/09/2022. Online: <https://www.infofuego.com/tu-ciudad/2022/9/20/empresa-china-desarrollara-proyectos-energeticos-en-tdf-67344.html>

<sup>55</sup> “El gobernador firmó con la empresa PowerChina un convenio para la construcción de un parque solar fotovoltaico en San Javier”, 22/09/2022. Online: <https://comunicacion.misiones.gob.ar/el-gobernador-firmo-con-la-empresa-porwerchina-un-convenio-para-la-construccion-de-un-parque-solar-fotovoltaico-en-san-javier/>

	<p>chino de Hualong representaría un gran avance para el programa atómico de Argentina”.<sup>56</sup></p> <ul style="list-style-type: none"> <li>En paralelo, el Embajador de Argentina en China, Sabino Vaca Narvaja, participó en el Primer Foro China-ASEAN sobre Usos Pacíficos de la Energía Nuclear y se reunió con el presidente de la China National Nuclear Corporation (CNNC) para hablar sobre el avance del contrato de la central nuclear.<sup>57</sup></li> </ul>
<b>Reunión Cafiero – Wang Yi e</b>	<ul style="list-style-type: none"> <li>El 21 de septiembre, en el marco de la 77° Asamblea General de la ONU, el canciller argentino Santiago Cafiero se reunió con su par chino Wang Yi.</li> <li>Según el comunicado oficial argentino, los cancilleres destacaron la reunión de la Comisión Mixta de agosto pasado y repasaron temas vinculados a comercio, inversión y financiamiento. Cafiero “subrayó la necesidad de agilizar los procesos de apertura de mercado” y “remarcó además la importancia de las inversiones de capitales chinos” para nuestro país.</li> <li>Wang reiteró el apoyo de China a Argentina para su ingreso al grupo de los BRICS y ambos reiteraron la necesidad de seguir profundizando los vínculos en el ámbito China-CELAC.</li> <li>Además, “Cafiero reconoció especialmente el apoyo chino a la posición argentina en la Cuestión Malvinas a través de sus intervenciones como miembro del Comité Especial de DeOCSlonización, en particular el respaldo expresado por su delegación en la reciente sesión celebrada el pasado 23 de junio”.<sup>58</sup></li> </ul>
<b>Postergación de vencimiento con CMEA</b>	<ul style="list-style-type: none"> <li>El 16 de septiembre, el gobierno argentino emitió una Letra del Tesoro por USD 92,7 millones a ser suscripta por China Machinery Engineering Argentina (CMEA) el 21 de septiembre, con vencimiento el 21 de septiembre de 2024 y sin devengar intereses, en concepto de renovación de deuda por el proyecto de rehabilitación del Belgrano Cargas. <sup>59</sup></li> </ul>

<sup>56</sup> Jonathan Tirone. “Un acuerdo nuclear con China quedó en suspenso por el combustible argentino”, Perfil (Bloomberg), 19/09/2022. Online: <https://www.perfil.com/noticias/bloomberg/bc-acuerdo-nuclear-con-china-en-suspenso-por-combustible-argentino.phtml>

<sup>57</sup> “Foro nuclear en Nanning: buscan avanzar con Atucha III”, Dang Dai, 17/09/2022. Online: <https://dangdai.com.ar/2022/09/17/foro-nuclear-en-nanning-buscan-avanzar-con-atucha-iii/>

<sup>58</sup> “En la ONU, Cafiero se reunió con el canciller de China que le manifestó su ‘firme apoyo’ para que la Argentina ingrese a los BRICS”, Cancillería Argentina, 21/09/2022. Online: <https://cancilleria.gob.ar/es/actualidad/noticias/en-la-onu-cafiero-se-reunio-con-el-canciller-de-china-que-le-manifesto-su-firme>

<sup>59</sup> Resolución Conjunta 37/2022, secretario de Hacienda y secretario de Finanzas, Boletín Oficial, 16/09/2022. Online: <https://www.boletinoficial.gob.ar/detalleAviso/primera/271968/20220919?busqueda=1> ; “Deuda: Gobierno postergó un vencimiento de casi u\$100 millones con empresa china”, Ámbito Financiero,



<b>Dólar soja y compras chinas</b>	<ul style="list-style-type: none"> <li>De acuerdo con Bloomberg, la introducción del “dólar soja” en Argentina propició un aumento significativo de las compras de este producto por parte de China, con una reserva de 3 millones de toneladas en los primeros 14 días de septiembre. Esta cifra se compara con compras de 3,75 millones de toneladas de soja argentina en todo el año 2021.</li> <li>Según COFCO Futures, el precio de la soja argentina con entrega en octubre es USD 200 menor por tonelada que la de Brasil o EEUU, y genera un incremento en la rentabilidad del procesamiento de soja en China.<sup>60</sup></li> </ul>
<b>Exportaciones de carne a China</b>	<ul style="list-style-type: none"> <li>Según el último informe del Consorcio de Exportadores de Carnes Argentinas ABC, China fue el principal destino de exportación de carne bovina refrigerada y congelada, tanto en el mes de agosto como en el acumulado del año, representando el 73% y el 77% del volumen total, respectivamente.</li> <li>En agosto, se exportaron a China 8,7 mil toneladas de <i>carne con hueso y huesos bovinos producto de la despostada</i> por USD 15,1 millones y 32,8 mil toneladas de <i>carne bovina deshuesada</i> por USD 181,4 millones. En este último caso, se marcó una baja del 20% intermensual en el volumen exportado, en un contexto de baja de precios en China.</li> <li>El precio medio de la <i>carne con hueso</i> fue de USD 1.747 por tonelada, el valor más bajo en lo que va del año, y el precio de la <i>carne sin hueso</i> fue de USD 5.500 aproximadamente, un valor menor al máximo de USD 5.900 registrado en mayo.<sup>61</sup></li> <li>En paralelo, el informe del IPCVA resaltó que en el enero-agosto de 2022, China fue el principal destino de las exportaciones de carne vacuna argentina, representando el 77% del volumen y el 65,4% de las divisas ingresadas. “La dependencia del mercado chino para las exportaciones de carne bovina de Argentina se ha vuelto determinante”, indicó (ver gráfico en página 34).</li> <li>En términos globales, en agosto China importó 276 mil toneladas de carne vacuna, con el 73% proveniente del Mercosur. Se registra un aumento del volumen comprado tanto</li> </ul>

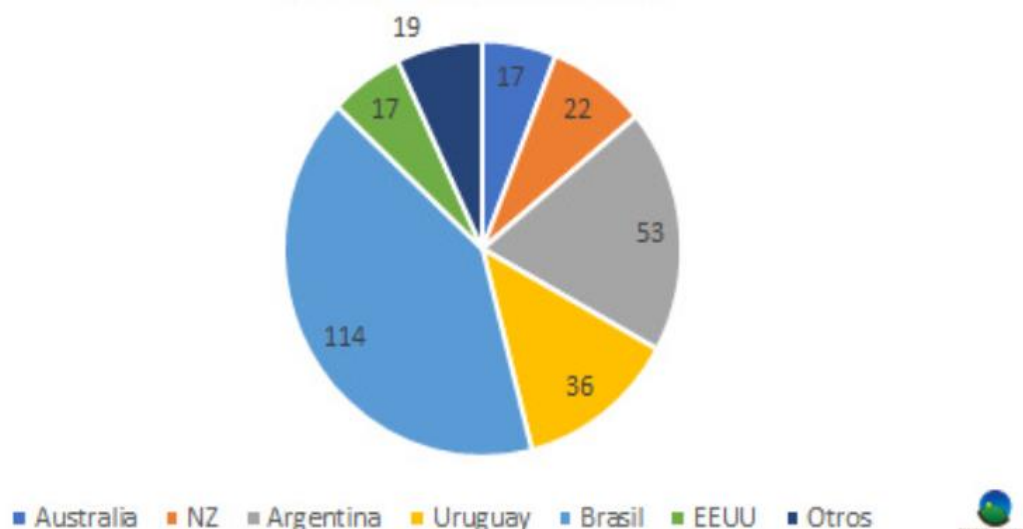
19/09/2022. Online: <https://www.ambito.com/economia/deuda/gobierno-postergo-un-vencimiento-casi-us100-millones-empresa-china-n5538784>

<sup>60</sup> Hallie Gu y Tarso Veloso. “Dólar soja en Argentina gatilla avalancha de exportaciones a China”, Bloomberg, 20/09/2022. Online: <https://www.bloomberglinea.com/2022/09/20/china-importa-cada-vez-mas-soja-argentina-a-precios-inferiores-a-los-de-brasil-y-eeuu/>

<sup>61</sup> “Informe de Exportaciones de Carne Bovina – Agosto de 2022”, Consorcio de Exportadores de Carnes Argentinas, 22/09/2022. Online: [http://www.abc-consorcio.com.ar/download/220922\\_044527ABC%20Informe%20de%20Exportaciones%20Agosto%202022.pdf](http://www.abc-consorcio.com.ar/download/220922_044527ABC%20Informe%20de%20Exportaciones%20Agosto%202022.pdf)

	a nivel mensual como en el acumulado del año. Sin embargo, los precios vienen bajando por los desafíos económicos chinos y la devaluación del yuan. <sup>62</sup>
<b>Un nuevo viaje a China</b>	<ul style="list-style-type: none"> <li>Según El Cronista, en octubre el ministerio de Economía enviará a China una delegación encabezada por la secretaria de Asuntos Estratégicos con el objetivo de avanzar en distintos proyectos con financiamiento chino. Según el diario, estos son: “las represas hidroeléctricas de Santa Cruz, obras de gasoducto, rehabilitación de las líneas ferroviarias San Martín y Belgrano Cargas, plan de modernización de redes ferroviarias, Buenos Aires Pasajeros material rodante, plantas de tratamiento de agua potable y acueductos, parque fotovoltaico Cauchari etapas 4 y 5, los puentes Chaco-Corrientes y Santa Fe-Paraná, corredores viajes y mejoramiento, programas de conectividad y fibra óptica, obras de transmisión y distribución eléctrica, polo energético Zárate, centrales eléctricas, programas de vivienda y hábitat, parque eólico Cerro Arauco, transmisión eléctrica AMBA I, el segundo tramo del gasoducto, acueductos y la central nuclear Atucha III”.<sup>63</sup></li> </ul>

### Origen de las importaciones de carne bovina de China (agosto 2022)



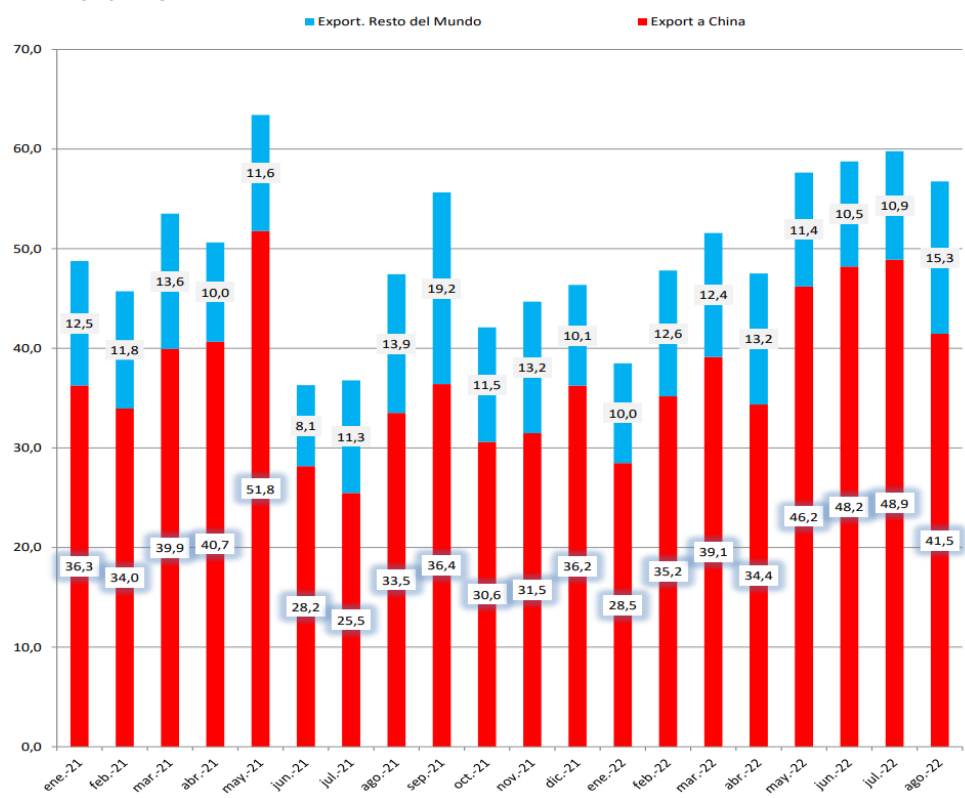
Fuente: Tardáguila vía Bichos de Campo.

<sup>62</sup> Nicolás Razzetti. “China compra volúmenes récord de carne vacuna pero los precios se derrumban”, Bichos de Campo, 22/09/2022. Online: <https://bichosdecampo.com/china-compra-volumenes-record-de-carne-vacuna-pero-los-precios-se-derrumban/>

<sup>63</sup> “Sergio Massa envía una misión a China para cerrar 17 proyectos de inversiones millonarias”, El Cronista, 23/09/2022. Online: <https://www.cronista.com/economia-politica/massa-envia-una-mision-a-china-para-cerrar-17-proyectos-de-inversiones-millonarias/>

## Exportaciones de carne bovina argentina (Enero 2021 – Agosto 2022)

### En volumen



Fuente: IPCVA.

## Indicadores económicos

A fin de septiembre, el Banco Mundial publicó un informe en el que pronostica que, por primera vez en 30 años, China crecerá menos que otras economías de Asia Pacífico. La organización recortó su estimación del crecimiento del PIB chino en 2022 del 5% previsto en abril al 2,8%. Esto se compara con pronósticos del 7,2% para Vietnam, del 6,5% para Filipinas y del 6,4% para Malasia. En general, la región de Asia Pacífico excluyendo a China crecería un 5,3% en 2022.<sup>64</sup>

En la previa al 20° Congreso Nacional del Partido Comunista de China, la economía china enfrenta los efectos de la política de “Covid cero dinámico”, la crisis en el mercado

<sup>64</sup> “World Bank East Asia And The Pacific Economic Update October 2022 - Reforms For Recovery”, Banco Mundial, septiembre 2022. Online: <https://openknowledge.worldbank.org/bitstream/handle/10986/38053/Overview.pdf?sequence=11&isAllowed=y>

inmobiliario, las repercusiones de la invasión de Rusia a Ucrania y el impacto de las subas de tasas en las principales economías del mundo para contener la inflación.

Otras organizaciones también han reducido sus estimaciones del PIB chino. En julio el FMI recortó su pronóstico para 2022 en 1,1 puntos al 3,3%, el valor más bajo en 40 años. El Banco Asiático de Desarrollo lo redujo del 5% estimado en abril al 3,3%. Por su parte, la OCDE estima un 3,2%. El gobierno chino había establecido una meta de “alrededor del 5,5%” para este año, una cifra que, a la luz de los acontecimientos, se revela como excesivamente optimista.

De hecho, a fin de septiembre, el primer ministro Li Keqiang llamó a implementar diversas medidas para apuntalar la economía en el IV trimestre 2022, continuando así el trabajo realizado en el tercero. “Debemos encontrar formas de expandir la inversión y promover el consumo, movilizar el entusiasmo de los jugadores de mercado y capital social, y seguir implementando un paquete de políticas para estabilizar la economía y dar continuidad a las políticas”, dijo.<sup>65</sup>

Uno de los puntos más señalados durante el mes fue la depreciación del yuan contra el dólar estadounidense. Esto se debió tanto a los desafíos domésticos de China como a la divergencia con la política monetaria restrictiva de la Fed de EEUU (fenómeno que también afectó a otras monedas).

El 15 de septiembre, el yuan offshore alcanzó el umbral de 7 RMB por USD por primera vez desde 2020 y al día siguiente fue seguido por el yuan onshore. El 28 de septiembre el yuan onshore llegó al valor más débil desde la crisis financiera global de 2008 y el offshore al más débil desde que se iniciaron las operaciones en 2011.

El Banco Popular de China viene fijando valores para el yuan un poco más fuertes de lo esperado, en señal de que busca contener la velocidad de la depreciación. A su vez, el 26 de septiembre, con el objetivo de encarecer las apuestas bajistas contra el yuan, introdujo un requisito de reservas del 20% en ventas de futuros por parte de los bancos (venta de yuanes para comprar dólares), elevándolo desde el 0% que regía desde 2020.<sup>66</sup> A su vez, el 5 de septiembre, el BPC anunció una reducción en los requisitos de reservas de divisas, del 8% al 6%, con el objetivo de fortalecer “la capacidad de las instituciones financieras para utilizar el capital en divisas”.<sup>67</sup>

---

<sup>65</sup> “Premier Li calls for concrete measures to keep economy in reasonable range in Q4”, Global Times, 28/09/2022. Online: <https://www.globaltimes.cn/page/202209/1276368.shtml>

<sup>66</sup> “China to raise reserve requirement for forward forex trading to 20%”, Xinhua, 26/09/2022. Online: [https://english.www.gov.cn/statecouncil/ministries/202209/26/content\\_WS63313f45c6do757729eo870.html](https://english.www.gov.cn/statecouncil/ministries/202209/26/content_WS63313f45c6do757729eo870.html)

<sup>67</sup> “El banco central de China reducirá el índice de requisitos de reserva de divisas del 8 % al 6 %”, CGTN, 06/09/2022. Online: <https://espanol.cgtn.com/n/2022-09-06/HaDacA/El-banco-central-de-China-reducira-el-indice-de-requisitos-de-reserva-de-divisas-del-8-por-ciento-al-6-por-ciento/index.html> ;

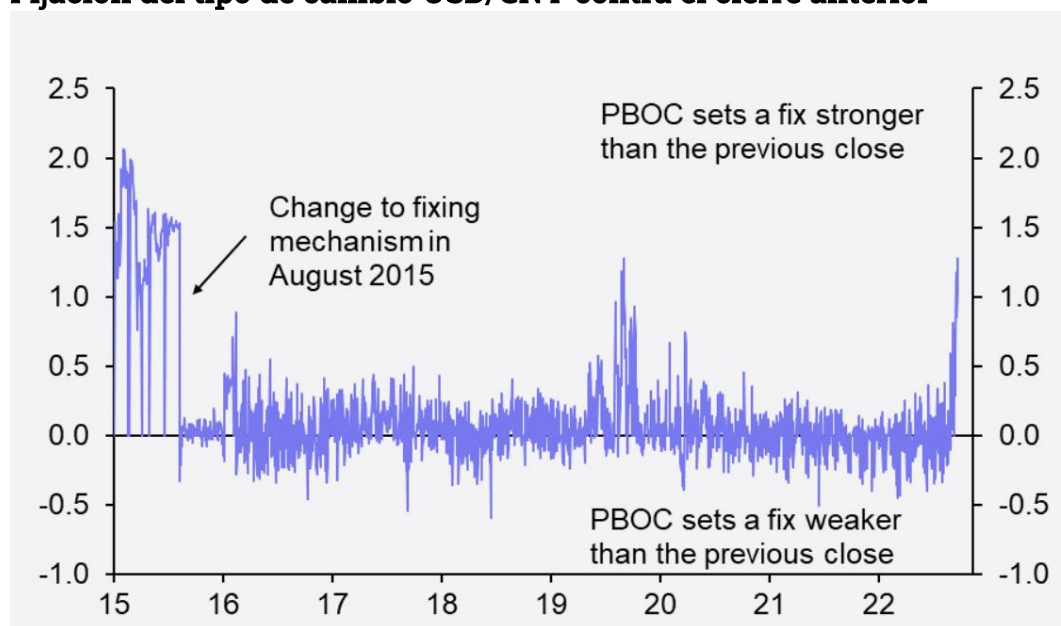
“China’s Central Bank Moves to Slow Yuan Depreciation”, The Wall Street Journal, 05/09/2022. Online: [https://www.wsj.com/articles/chinas-central-bank-moves-to-slow-yuan-depreciation-11662382433?mod=article\\_inline](https://www.wsj.com/articles/chinas-central-bank-moves-to-slow-yuan-depreciation-11662382433?mod=article_inline)

## USD/CNY (Enero - Septiembre 2022)



Fuente: Google Finance.

## Fijación del tipo de cambio USD/CNY contra el cierre anterior



Fuente: Capital Economics.<sup>68</sup>

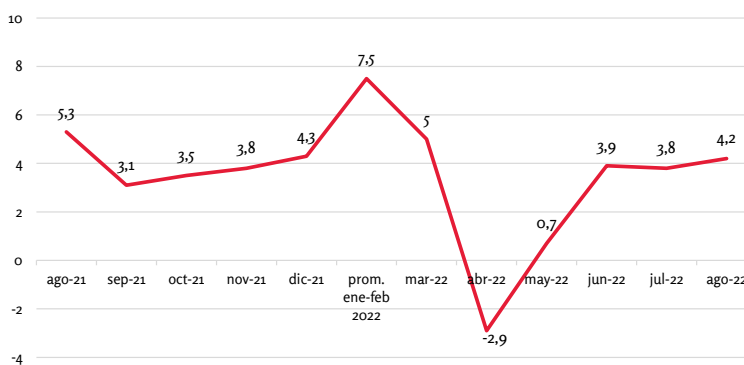
<sup>68</sup> Neil Shearing. "Global inflation fixation risks missing China's economic reckoning", Capital Economics, 26/09/2022. Online: [https://www.capitaleconomics.com/blog/global-inflation-fixation-risks-missing-chinas-economic-reckoning?utm\\_source=Sailthru&utm\\_medium=email&utm\\_campaign=Regular%20Report-bo429159-c3ac-4d4e-8d62-oce86634d55c&utm\\_term=Regular%20Report-bo429159-c3ac-4d4e-8d62-oce86634d55c](https://www.capitaleconomics.com/blog/global-inflation-fixation-risks-missing-chinas-economic-reckoning?utm_source=Sailthru&utm_medium=email&utm_campaign=Regular%20Report-bo429159-c3ac-4d4e-8d62-oce86634d55c&utm_term=Regular%20Report-bo429159-c3ac-4d4e-8d62-oce86634d55c)

## Producción industrial

**+4,2%** interanual  
en ago-2022  
**+3,8%** interanual  
en jul-2022

**+0,32%** intermensual  
en ago-2022  
**+0,38%** intermensual  
en jul-2022

Producción industrial, Ago-2021 a Ago-2022  
(Δ% interanual)



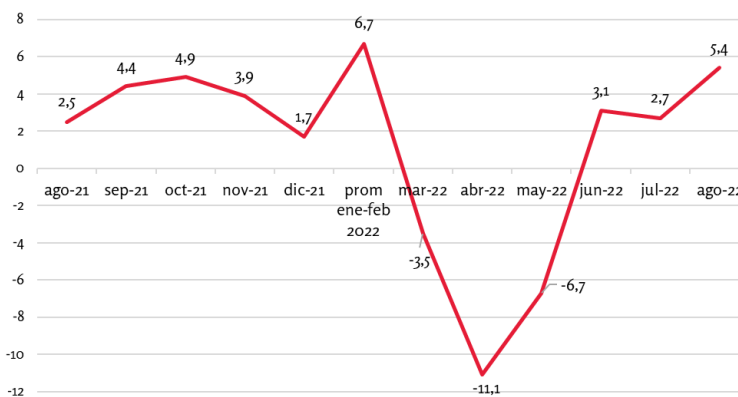
- La producción industrial de China subió un 4,2% interanual en ago-2022, el 4º mes consecutivo de expansión, y luego de un aumento del 3,8% en jul-2022.
- Por sectores, hubo una aceleración en *manufacturas* (del 2,7% al 3,1%) y en *producción de electricidad, gas y agua* (del 9,5% al 13,6%), mientras que se registró una ralentización en *minería* (del 8,1% al 5,3%).
- En el período enero-agosto 2022, la producción industrial subió un 3,6% interanual.

## Ventas minoristas

**+5,4%** interanual  
en ago-2022  
**+2,7%** interanual  
en jul-2022

**-0,05%** intermensual  
en ago-2022  
**+0,27%** intermensual  
en jul-2022

Ventas minoristas, Ago-2021 a Ago-2022  
(Δ% interanual)

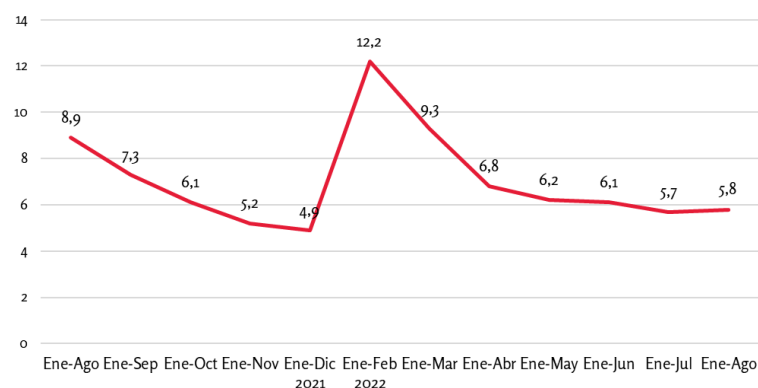


- Las ventas minoristas de China subieron un 5,4% interanual en ago-2022, el 3º mes consecutivo de expansión y el valor más alto en 6 meses. En jul-2022 habían subido un 2,7% interanual.
- En los primeros 8 meses del año, las ventas minoristas subieron un 0,5% interanual. En particular, las ventas online de bienes físicos subieron un 5,8% interanual y representaron el 25,6% de las ventas totales de bienes de consumo en el país.

## Inversión en activos fijos

**+5,8%** interanual  
en ene-ago 2022  
**+5,7%** interanual  
en ene-jul 2022

Inversión en activos fijos, acumulado  
(Δ% interanual)

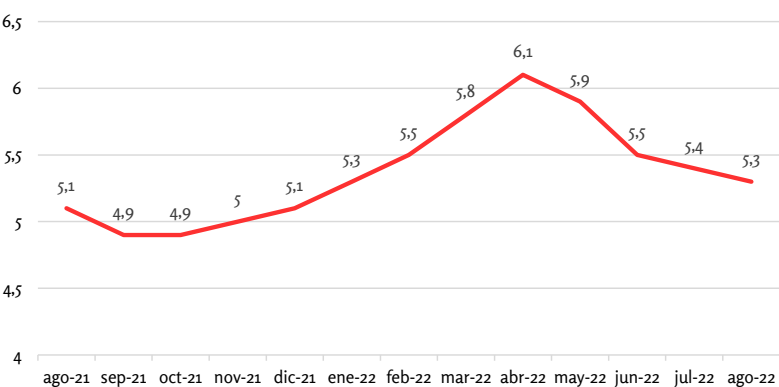


- La inversión en activos fijos de China creció un 5,8% interanual en enero-agosto 2022, acelerándose levemente contra el 5,7% del enero-julio.
- La inversión en el sector primario subió un 2,3% interanual, en el secundario un 10,5% y en el terciario un 8,3%. En particular, la inversión en desarrollo inmobiliario cayó un 7,4%, profundizando la contracción anterior que había sido del 6,4%. Allí, la inversión residencial se redujo un 6,9% interanual.

## Tasa de desempleo urbano

**+5,3%** en ago-2022  
**+5,4%** en jul-2022

Tasa de desempleo urbano, Jul-2021 a Jul-2022  
(%)



- La tasa de desempleo urbano de China fue del 5,3% en ago-2022, bajando levemente contra el 5,4% del mes anterior y alcanzando el valor más bajo desde ene-2022.
- La tasa de desempleo la población de 25-59 años fue del 4,3% y de la población de 16-24 años fue del 18,7% (bajando desde el récord de 19,9% alcanzado en jul-2022).
- El gobierno chino tiene una meta para la tasa del desempleo del 5,5% y busca la creación de 11 millones de nuevos puestos de trabajo en el año. En los primeros 8 meses, se crearon 8,98 millones de nuevos empleos.



## Índice de precios al consumidor (IPC)

**+2,5%** interanual

en ago-2022

**+2,7%** interanual

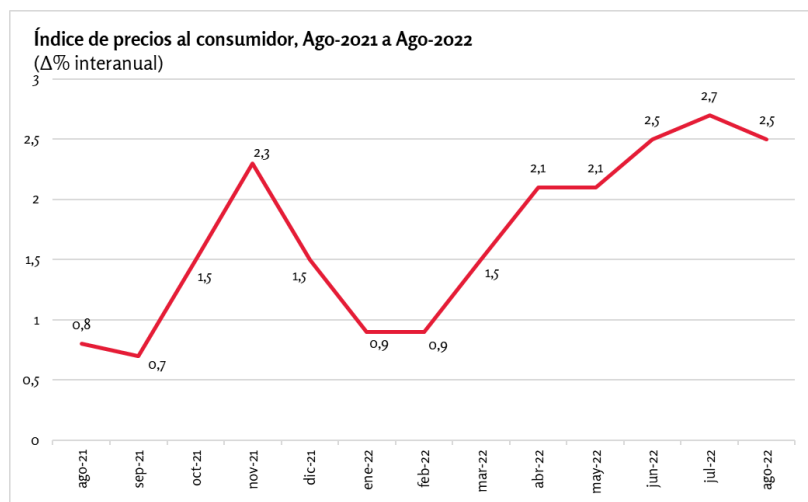
en jul-2022

**-0,1%** intermensual

en ago-2022

**+0,5%** intermensual

en jul-2022



- El índice de precios de los consumidores (IPC) de China subió un 2,5% interanual en ago-2022, desacelerándose contra el 2,7% de jul-2022 que había sido el valor más alto desde mediados de 2020.
- Los precios de los *productos alimenticios* subieron un 6,1% interanual en ago-2022, ralentizándose respecto del 6,3% de jul-2022 que había sido el valor más alto en 22 meses. Por su parte, los precios de los *productos no alimenticios* subieron un 1,7% comparado con un 1,9% en ju-2022.
- En los primeros 8 meses del año, el IPC subió un 1,9% interanual. El Banco Popular de China tiene una meta anual de “alrededor del 3%”.

## Índice de precios al productor (IPP)

**+2,3%** interanual

en ago-2022

**+4,2%** interanual

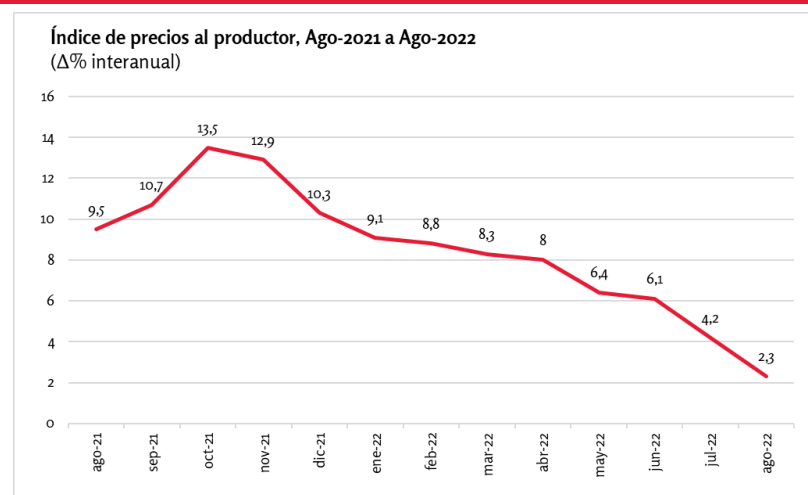
en jul-2022

**-1,2%** intermensual

en ago-2022

**-1,3%** intermensual

en jun-2022



- El índice de precios de los productores (IPP) de China, usado como indicador de la rentabilidad corporativa, subió un 2,3% interanual en ago-2022. Fue el valor más bajo en 18 meses. Los precios de los *medios de producción* subieron un 2,4% interanual (destacándose minería y materias primas) y los precios de los *medios de subsistencia* un 1,6%. En los primeros 8 meses del año, el IPP subió un 6,6%.

## Exportaciones

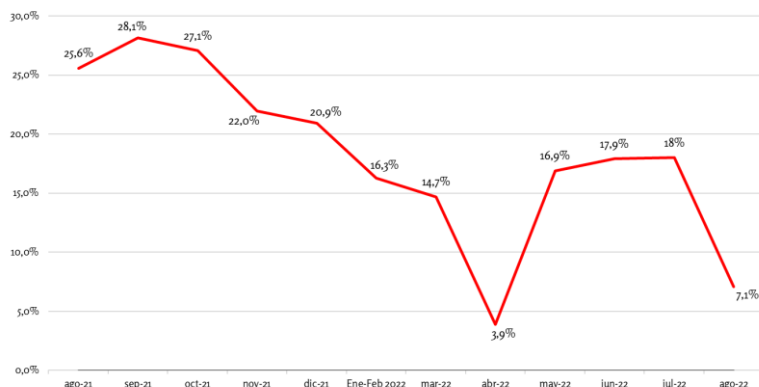
USD 314,92 mil millones  
en ago-2022

USD 332,9 mil millones  
en jul-2022

**+7,1%** interanual en  
ago-2022

**+18%** interanual  
en jul-2022

Exportaciones, Ago-2021 a Ago-2022  
(Δ% interanual)



- En ago-2022, las exportaciones de China medidas en dólares aumentaron un 7,1% interanual. Fue el menor incremento desde abr-2022 y además el primero de menos de 2 dígitos desde ese mes. Esto se debió a los efectos de las restricciones sanitarias y de la ola de calor histórica, junto con una menor demanda externa a medida que diversos países experimentan presiones inflacionarias.
- En los primeros 8 meses del año, las exportaciones chinas subieron un 13,5% interanual.

## Importaciones

USD 235,53 mil millones  
en ago-2022

USD 231,7 mil millones  
en jul-2022

**+0,3%** interanual  
en ago-2022

**+2,3%** interanual  
en jul-2022

Importaciones, Ago-2021 a Ago-2022  
(Δ% interanual)

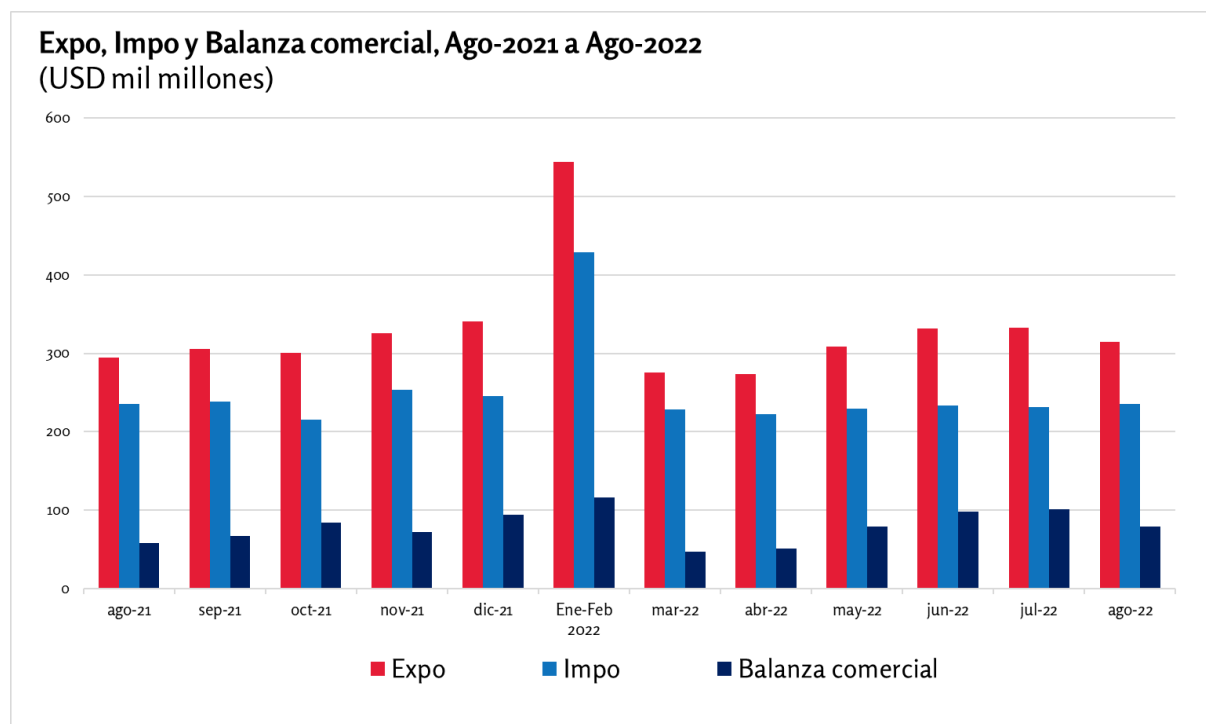


- Las importaciones de China crecieron un 0,3% interanual en ago-2022, desacelerándose contra el 2,3% mes anterior y alcanzando el valor más bajo desde abr-2022. Esto refleja cierto debilitamiento en la demanda doméstica.
- En los primeros 8 meses del año, las importaciones de China subieron un 4,6% interanual.

## Balanza comercial

El superávit comercial de China fue de USD 79,39 mil millones en ago-2022, el nivel más bajo en 3 meses, luego de alcanzar un récord de USD 101,26 mil millones en jul-2022.

En particular, el superávit comercial con EEUU pasó de USD 41,5 mil millones en jul-2022 a USD 36,77 mil millones en ago-2022.



Fuentes: Buró Nacional de Estadísticas de China, Índice PMI Caixin de IHS Markit, Caixin Global, Trading Economics e Investing.com.

## Argentina-China: comercio bilateral

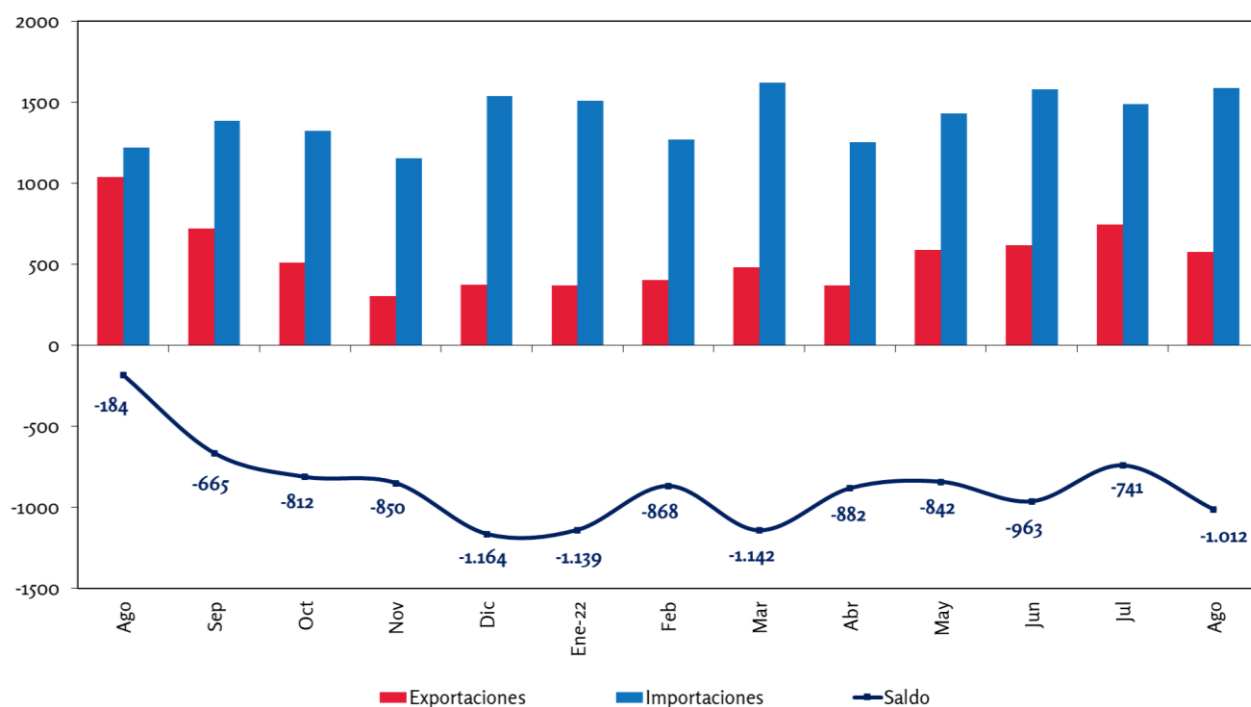
- **Exportaciones:** USD FOB 577 millones en ago-2022 (-44,4% interanual).
- **Importaciones:** USD CIF 1.589 millones en ago-2022 (+30% interanual).
- **Balanza comercial:** déficit para Argentina de USD 1.012 millones en ago-2022, el mayor saldo negativo con un país en el mes.
- **Participación:** en ago-2022 China fue el 3° destino de las exportaciones argentinas (7,7% del total) y el 1° origen de las importaciones (20,3% del total). En términos generales, en ago-2022 China fue el 2° socio comercial de Argentina.

### Comercio bilateral Argentina-China. En USD millones.

Período	Exportaciones		Importaciones		Saldo		Δ % interanual	
	2021	2022	2021	2022	2021	2022	Expo.	Impo.
Ene	286	369	871	1508	-585	-1.139	29,0%	73,1%
Feb	253	403	865	1271	-612	-868	59,3%	46,9%
Mar	427	480	1110	1622	-683	-1.142	12,4%	46,1%
Abr	474	371	921	1253	-447	-882	-21,7%	36,0%
May	775	587	883	1429	-108	-842	-24,3%	61,8%
Jun	521	616	1194	1579	-673	-963	18,2%	32,2%
Jul	611	746	1072	1487	-461	-741	22,1%	38,7%
Ago	1038	577	1222	1589	-184	-1.012	-44,4%	30,0%
Sep	721		1386		-665			
Oct	511		1323		-812			
Nov	304		1154		-850			
Dic	373		1537		-1.164			
Total	6294		13538		-7244			

Fuente: CERA en base a INDEC (ICA). Discrepancias por redondeo.

## Comercio Argentina-China, Agosto 2021 a Agosto 2022. En USD millones.



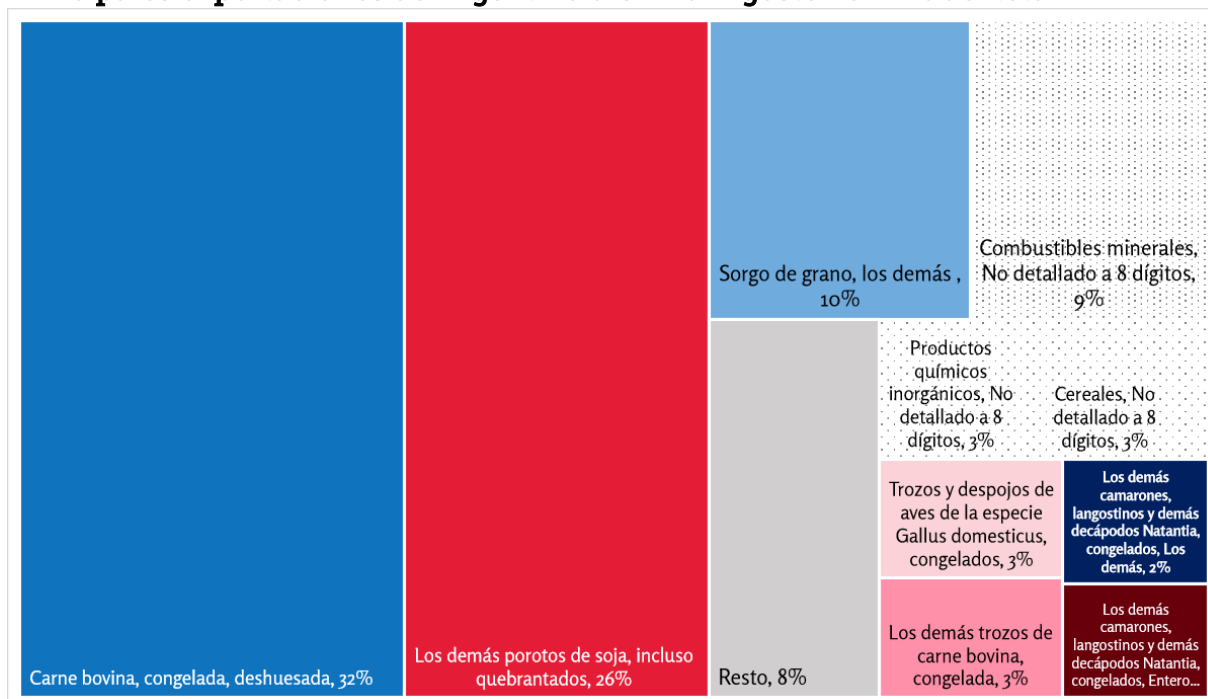
Fuente: CERA en base a INDEC (ICA).

## Fletes de importación por principales zonas económicas. En porcentaje. Agosto 2022.

	Var. % flete por tonelada importada de agosto 2022		Part. % de la zona económica sobre el flete total			Relación flete/FOB * 100		
	Respecto a agosto 2021	Respecto a agosto 2020	Agosto 2022	Agosto 2021	Agosto 2020	Agosto 2022	Agosto 2021	Agosto 2020
	%		%			Dólares cada US\$ 100 FOB		
<b>Total</b>	<b>63,7</b>	<b>154,4</b>	<b>100,0</b>	<b>100,0</b>	<b>100,0</b>	<b>6,9</b>	<b>6,1</b>	<b>4,9</b>
<b>Total selección</b>	<b>-</b>	<b>-</b>	<b>73,1</b>	<b>71,9</b>	<b>74,0</b>	<b>6,9</b>	<b>6,0</b>	<b>4,7</b>
Mercosur	46,5	68,8	15,8	19,5	28,2	4,9	4,7	4,8
China	58,7	289,0	26,2	29,0	15,3	9,1	8,5	3,5
USMCA	113,2	110,8	19,4	14,4	19,2	7,6	5,8	7,1
UE	-4,8	59,4	11,7	9,0	11,3	5,9	4,6	4,3

Fuente: INDEC.

### Principales exportaciones de Argentina a China. Agosto 2022. % del total.



Nota: A partir de marzo de 2018 el INDEC anunció que, por razones de secreto estadístico, sólo informaría partidas arancelarias que cuenten con 3 o más operadores. En agosto de 2022 el 16,5% de los productos fue informado a 2 dígitos y el 1,6% en la categoría de productos no especificados.

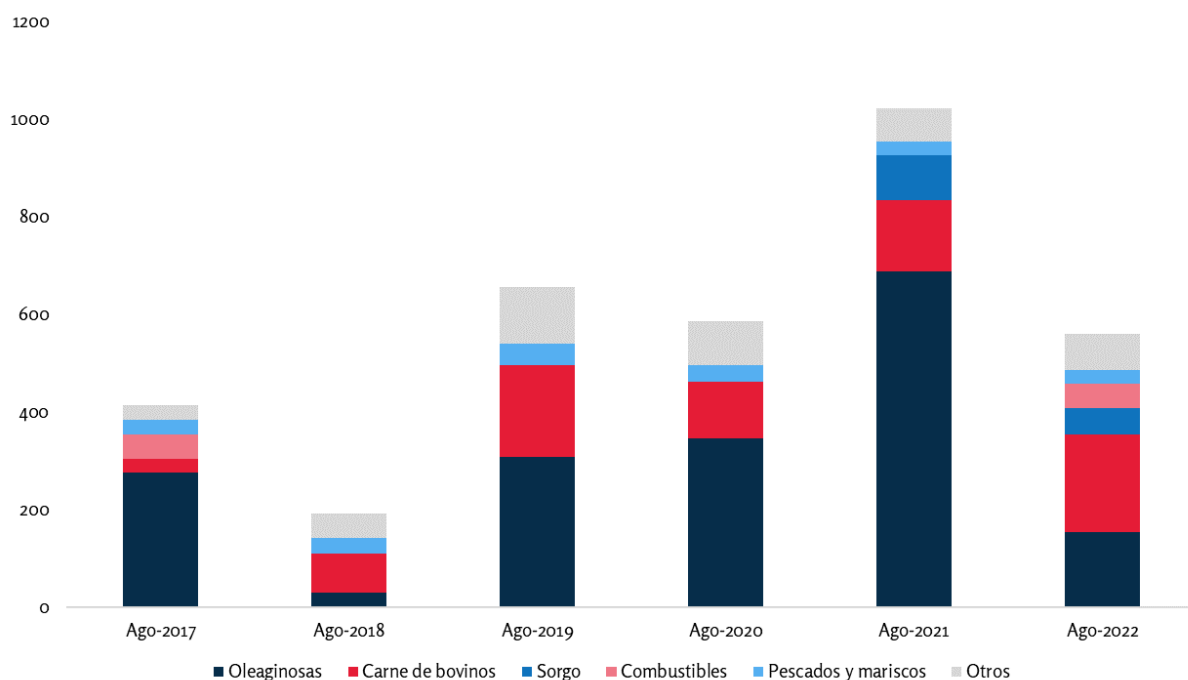
Fuente: CERA en base a INDEC.

### Principales importaciones de Argentina desde China. Agosto 2022. % del total.



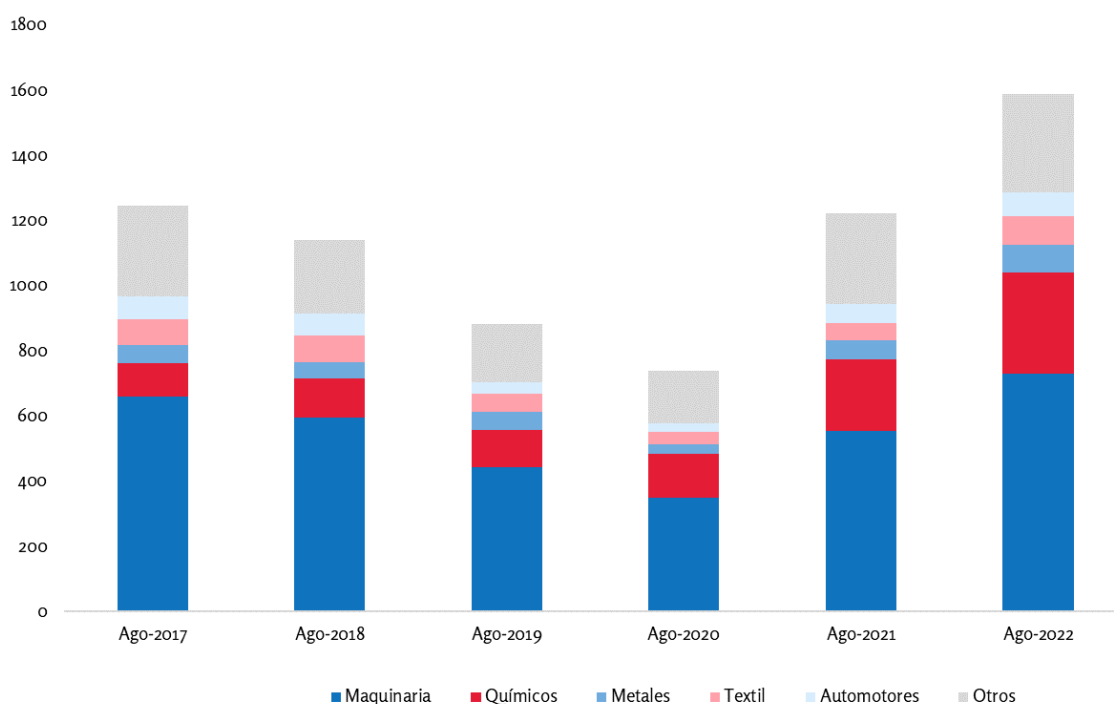
Fuente: CERA en base a INDEC.

### Exportaciones de Argentina a China por grupo de productos. Mes de agosto 2017-2022. En USD millones.



Fuente: CERA en base a INDEC. Datos sujetos al secreto estadístico.

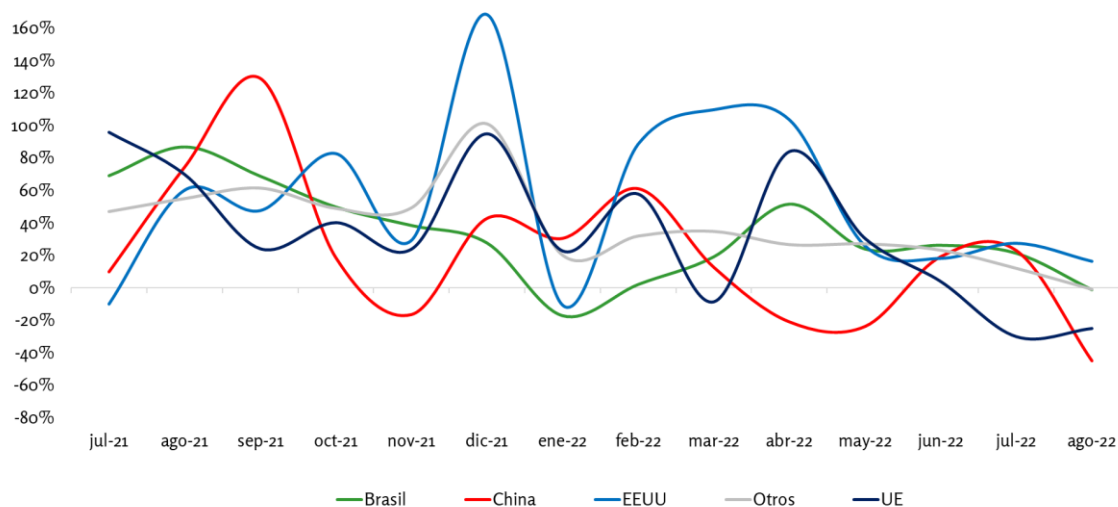
### Importaciones de Argentina desde China por grupo de productos. Mes de agosto 2017-2022. En USD millones.



Fuente: CERA en base a INDEC.

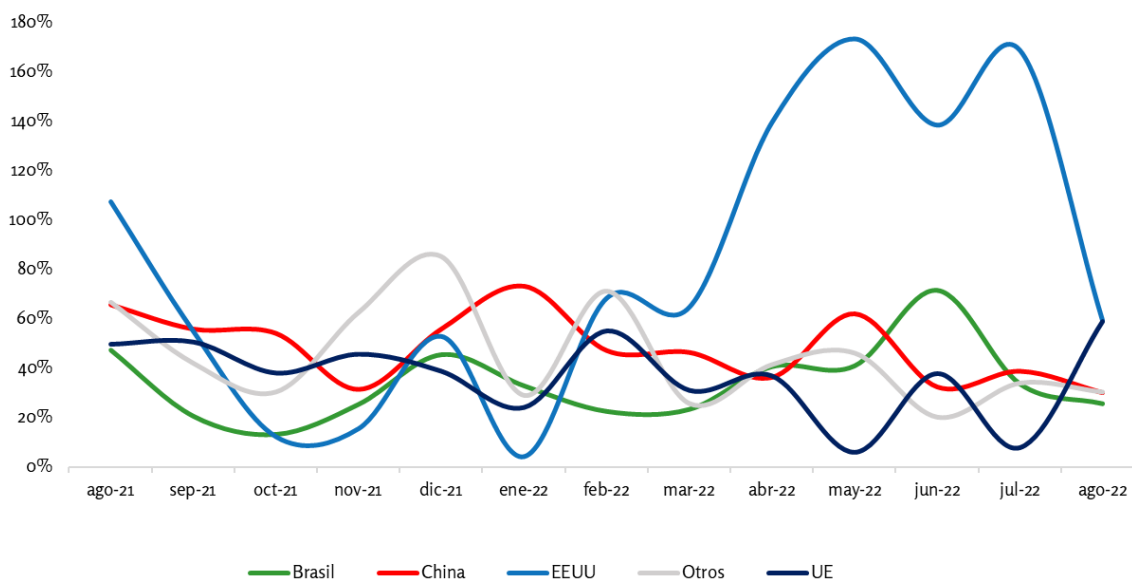


## Exportaciones de Argentina por destino. Agosto 2021 – Agosto 2022. En variación porcentual interanual.



Fuente: CERA en base a INDEC.

## Importaciones de Argentina por origen. Agosto 2021 – Agosto 2022. En variación porcentual interanual.



Fuente: CERA en base a INDEC.

**Valor y cantidad de las exportaciones de Argentina a China, por productos. Agosto 2022.** En USD millones y variación contra Agosto 2019 y Agosto 2021.

Productos	Expo ago-22 (USD millones)	Var.ago-22 vs ago-19		Var. ago-22 vs ago-21	
		Valor	Cantidad	Valor	Cantidad
Carne de bovinos	249	56%	41%	140%	109%
Soja	240	-38%	-69%	-18%	-35%
Sorgo	81	-	-	41%	10%
Cebada	25	-	-	111%	43%
Pesca	22	85%	99%	83%	-12%
Carne aviar	15	-9%	-6%	39%	8%
Aceite de maní	9	618%	358%	208%	240%
Cuero	6	27%	-43%	-37%	-36%
Lana	1	-2%	-68%	-58%	-22%
Otros	91	80%		-6%	

Nota: Valor (PxQ) y Cantidad (Q).

La categoría "Otros" incluye litio y sorgo.

En las categorías con "-" se exportó cero en el año base, es decir, un incremento infinito.

Fuente: CERA en base a INDEC. Datos sujetos al secreto estadístico.

**Valor y cantidad de las importaciones de Argentina a China, por productos. Agosto 2022.** En USD millones y variación contra Agosto 2019 y Agosto 2021.

Productos	Impo ago-22 (USD millones)	Var. ago-22 vs ago-19		Var. ago-22 vs ago-21	
		Valor	Cantidad	Valor	Cantidad
Celulares	144	29%	18%	83%	103%
Glifosato	95	379%	65%	257%	66%
Computadoras	61	18%	-29%	-31%	-20%
Grupos electrógenos	40	131%	25%	29%	2%
Compuestos heterocíclicos	37	80%	72%	8%	37%
Agroquímicos	34	113%	112%	147%	106%
Partes de electrónicos	29	518%	401%	124%	83%
Maquinas cargadoras	28	197%	152%	54%	61%
Tíoeteres	26	1122%	333%	88%	39%
Otros	1.105	25%		42%	

Fuente: CERA en base a INDEC.

## Noticias breves

**Rumores de golpe.** A fines de septiembre se [expandió](#) un rumor falso en las redes sociales diciendo que Xi Jinping estaba bajo arresto domiciliario en medio de un golpe de Estado en China.

La aparición del presidente en la televisión estatal unos días después puso fin a las especulaciones, pero el incidente dejó reflexiones sobre la amplificación de fake news en torno a China, las dificultades para conocer las distintas visiones y dinámicas dentro del sistema político chino, y también sobre las formas que adoptaría una eventual sucesión de Xi.

---

**Reporte sobre Xinjiang.** A fin de agosto, la Oficina de la Alta Comisionada de las Naciones Unidas para los Derechos Humanos, Michelle Bachelet, finalmente publicó el [reporte](#) sobre Xinjiang. Allí, concluyó que “las denuncias de patrones de tortura o malos tratos, incluidos los tratamientos médicos forzados y las condiciones adversas de detención, son creíbles, al igual que las denuncias de incidentes individuales de violencia sexual y de género” y “pueden constituir crímenes internacionales, en particular crímenes contra la humanidad”.

Tras la publicación, EEUU, Reino Unido, Canadá, Suecia, Dinamarca, Islandia y Noruega [buscan](#) abrir un debate en la próxima sesión del Consejo de Derechos Humanos de la ONU en febrero de 2023. La resolución deberá aprobarse por los países integrantes del Consejo.

---

**Muerte de Isabel II.** El presidente Xi Jinping [envió](#) un mensaje de condolencia al pueblo británico y a la familia por la muerte de la reina Isabel II, la primera monarca inglesa en visitar China. A su vez, Xi indicó que “otorga gran importancia a al desarrollo de las relaciones entre China y el Reino Unido y está dispuesto a trabajar con el rey Carlos III para aprovechar el 50 aniversario del establecimiento de relaciones diplomáticas como una oportunidad para promover la sano y estable desarrollo de las relaciones bilaterales”.

El enviado especial de Xi y vicepresidente chino Wang Qishan viajó a Londres para asistir al funeral de la reina en la Abadía de Westminster. En los días previos hubo [especulaciones](#) sobre el acceso que tendría la delegación china a Westminster Hall donde se expondría el féretro de la reina. Estas dudas se debieron a las sanciones de China sobre parlamentarios británicos por haber denunciado abusos de derechos humanos en Xinjiang. Mientras tanto, el representante de Taiwán en el Reino Unido recibió una “invitación especial” para firmar el libro de condolencias.

---

**¿TLC China – Israel?** Según el South China Morning Post, China e Israel [terminarían](#) las negociaciones de un acuerdo de libre comercio antes de fin de año.

El comercio bilateral pasó de USD 250 millones hace 30 años a USD 22,8 mil millones para 2021. China es el [tercer](#) socio comercial de Israel, después de la UE y EEUU. De concretarse el acuerdo, sería el segundo para Israel en Asia, luego de Corea del Sur, y el primero de China en Medio Oriente.

---

**Apple diversifica su producción.** El 26 de septiembre, a menos de un mes del lanzamiento del iPhone 14, Apple [anunció](#) que fabricará este modelo en India y no en China. Es la primera vez que la empresa avanza con la producción de un nuevo modelo en India donde ya tenía actividad, pero orientada a la producción de modelos más viejos.

El objetivo de esta medida es diversificar su cadena de suministros en medio de tensiones geopolíticas China-EEUU y la política sanitaria restrictiva en China.

JP Morgan [calcula](#) que para 2025 Apple estará produciendo 1 de 4 dispositivos fuera de China. Bloomberg Intelligence [estima](#) que le llevaría a Apple 8 años trasladar el 10% de su producción fuera de China.

---

**Innovación global.** El índice global de innovación [elaborado](#) por la OMPI (Organización Mundial de la Propiedad Intelectual) en 2022 muestra que China se encuentra en 11° puesto (55,3 puntos), subiendo 2 escalones desde la última edición y posicionándose así al borde del Top 10. El podio estuvo liderado por Suiza, EEUU y Suecia.

En la región de Asia Pacífico, China estuvo en 3° lugar detrás de Corea del Sur (6°) y Singapur (7°). Mirando por niveles de ingresos, China estuvo en 1° lugar entre las economías de ingresos medio-altos, seguido de Bulgaria (35°) y Malasia (36°), y el único de este grupo de países en el Top 30.

Por subíndices, China estuvo en el puesto 42° en instituciones, 20° en capital humano e investigación, 25° en infraestructura, 12° sofisticación de

mercado, 12° en sofisticación de negocios, 6° en productos de conocimiento y tecnología y 11° en productos creativos.

---

**China busca recortar soja.** El ministerio de Agricultura y Asuntos Rurales reiteró su objetivo de [reducir](#) la cantidad de porotos de soja utilizados en el alimento animal ya que esta demanda constituye la “contradicción más prominente en la seguridad alimentaria”.

“La reducción y sustitución de la harina de soja no es solo una opción pasiva para enfrentar la incertidumbre del suministro externo, sino también una acción activa para implementar el nuevo concepto de desarrollo para promover un desarrollo de alta calidad”, afirmó el ministerio. Varias empresas, incluyendo Muyuan Foods y New Hope Liuhe, dieron [ejemplos](#) de cómo lograron recortar el uso de porotos de soja en su producción.

---

**China se abre al maní brasileño.** A fin de septiembre, la Administración General de Aduanas de China [habilitó](#) a 47 empresas de Brasil para venderle maní al mercado asiático, lo que implica mayor competencia para la producción argentina.

En enero-agosto de 2022, Argentina exportó 5,760 toneladas de maní a China por USD 6,96 millones y 17.843 toneladas de aceite de maní en bruto por USD 31,5 millones.

El [informe](#) de la Consejería Agrícola Argentina en China de julio 2022 explica para las exportaciones argentinas: “El embarque debe ser acompañado por Certificado Sanitario emitido por SENASA. Sólo pueden comercializar

productos desde plantas registradas en sistema CIFER para obtener número de 18 dígitos [...] De no estar la planta en estos listados, debe contactarse con SENASA”.

---

**Compras uruguayas en la mira.** En septiembre, El Observador [afirmó](#) que EEUU ha expresado preocupación por el posicionamiento de Uruguay con respecto a China, en particular, por la posible compra de patrulleros oceánicos chinos (a China Shipbuilding Trading Co).

“La embajada notificó a la Comisión de Defensa que era una mala señal la compra de insumos militares chinos en un momento de alta sensibilidad geopolítica, en medio de la creciente tensión entre Washington y Pekín”, escribió el diario.

---

**Paraguay apoya participación de Taiwán en la ONU.** En su discurso en la Asamblea General de las Naciones Unidas, el presidente de Paraguay, Mario Abdo Benítez, [dijo](#) que apoya “enfáticamente” la participación integral de Taiwán en la ONU. “Estamos convencidos del valioso aporte que implica su participación en el sistema multilateral”, dijo.

Al mismo tiempo, le [comentó](#) al diario Financial Times que Paraguay busca atraer inversiones taiwanesas por USD 1.000 millones para contrarrestar la presión “enorme” de la República Popular China y “ayudar a construir el argumento sobre la importancia de esta alianza estratégica con Taiwán”.

---

**Antidumping en nebulizadores.** El 29 de septiembre, mediante la [Resolución 658/2022](#), el ministerio de Economía

resolvió fijar una medida antidumping de USD 25,36 por unidad para los *nebulizadores* (NCM 9019.20.20) provenientes de la República Popular China y de USD 24,97 para aquellos provenientes de Taipéi Chino.

---

**Antidumping en cerámicas.** El 29 de septiembre, mediante la [Resolución 24/2022](#), la secretaría de Comercio resolvió continuar la investigación por dumping de *artículos sanitarios de cerámica: inodoros, depósitos o cisternas, lavatorios, columnas (pedestales) y bidés* (NCM 6910.10.00 y 6910.90.00) originarias de la República Popular China.

---

**Antidumping en estufas.** El 29 de septiembre, mediante la [Resolución 25/2022](#), la secretaría de Comercio resolvió abrir una investigación sobre dumping de *estufas, de gas licuado en garrafas, sin ventilación exterior, de capacidad superior a 2500 Kcal/h pero inferior o igual a 4300 Kcal/h* (NCM 7321.81.00) provenientes de la República Popular China.

---

La publicación **En Cont@cto China** complementa la información que la CERA envía diariamente a sus socios por vía electrónica y la que aparece en [www.cera.org.ar](http://www.cera.org.ar): documentos del Instituto de Estrategia Internacional (IEI), **En Cont@cto Hoy**, y el **Monitor Comex Argentino**.

---

Av. Pte. Roque Sáenz Peña 740 - Piso 1  
/ C1035AAP - Bs. As, Argentina